


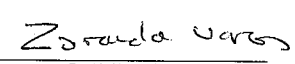
**ENTIDADES ASEGURADORAS**  
**MAPFRE COLOMBIA VIDA SEGUROS S. A.**  
**BALANCE GENERAL COMPARATIVO A 31 DE DICIEMBRE DE 2012**  
(Publicación autorizada por la Superintendencia Financiera de Colombia)  
**CIRCULAR EXTERNA 048 DE 2003**  
(Millones de Pesos)


<b>ACTIVOS</b>			
	2012/012	2011/012	
<b>DISPONIBLE</b>			
Disponibles	7,048.3	5,658.0	5,658.0
<b>INVERSIONES</b>	1,225,859.2	926,124.7	
Inversiones Negociables en Títulos de Deuda	293,123.6	55,506.6	
Inversiones Negociables en Títulos Participativos	31,622.6	11,022.9	
Inversiones para Mantener Hasta el Vencimiento	491,751.0	495,358.6	
Inversiones Disponibles para la Venta en Títulos de I	400,018.0	355,360.5	
Inversiones Disponibles para la Venta en Títulos Par	9,558.1	9,059.5	
Derechos de Recompra de Inversiones	0.0	0.0	
Menos: Provisión	(214.2)	(183.5)	
<b>CARTERA DE CREDITOS</b>	4,427.1	3,913.3	
Con Garantía Prendaria	0.0	26.1	
Derechos de Recompra de Cartera	0.0	0.0	
Menos: Provisión	0.0	(26.1)	
Sobre Pólizas	4,968.8	4,391.9	
Derechos de Recompra de Cartera	0.0	0.0	
Menos: Provisión	(492.0)	(429.5)	
Otros Conceptos	0.0	0.0	
Derechos de Recompra de Cartera	0.0	0.0	
Menos: Provisión	(49.7)	(44.2)	
<b>CUENTAS POR COBRAR ACTIVIDAD ASEGURADORA</b>	310,386.9	250,080.0	
Compañías Cedentes	0.0	0.0	
Reaseguradores	501.9	547.0	
Reaseguradores	17,088.7	36,630.5	
Sinistros pendientes para Reaseguradores	205,866.7	152,081.7	
Intermediarios de seguros	236.2	326.7	
Primas por recaudar	91,063.1	64,738.8	
Menos: Provisión	(4,299.6)	(4,244.7)	
<b>CUENTAS POR COBRAR</b>	457.0	2,270.2	
Pagos por cuenta de terceros	0.0	0.0	
Comisiones, honorarios, servicios, intereses	0.0	0.0	
Intermediarios	36.7	54.2	
Otras	545.2	2,327.1	
Menos: Provisión	(124.9)	(111.1)	
<b>BIENES REALIZABLES Y RECIBIDOS EN PAGO</b>	0.0	0.0	
Bienes Realizables	0.0	0.0	
Bienes recibidos en pago	0.0	0.0	
Menos: Depreciación acumulada	0.0	0.0	
Menos: Provisión	0.0	0.0	
<b>PROPIEDADES Y EQUIPO</b>	9,260.8	8,493.8	
Terrenos, construcciones en curso y Edificios	0.0	0.0	
Equipo, muebles y enseres de oficina	12,139.2	10,435.0	
Equipo de computación	1,420.8	1,383.8	
Otros	1,890.1	1,669.0	
Menos: Depreciación acumulada	(5,995.8)	(4,994.0)	
Menos: Depreciación diferida	0.0	0.0	
Menos: Provisión	(193.5)	0.0	
<b>OTROS ACTIVOS</b>	15,774.2	16,792.8	
Aportes Permanentes	0.0	0.0	
Gastos pagados por anticipo y cargos diferidos	10,594.9	11,179.4	
Exceso del costo de la inversión sobre valor en libros	0.0	0.0	
Otros	5,179.2	5,613.4	
Menos: Provisión	0.0	0.0	
<b>VALORIZACIONES</b>	3,429.3	2,403.6	
Aportes Permanentes	0.0	0.0	
Inversiones Disponibles para la venta en títulos partit	1,117.9	724.7	
Propiedades y Equipo	2,311.5	1,678.9	
Bienes Realizables y Recibidos en Pago	0.0	0.0	
Otros	0.0	0.0	
<b>DESVALORIZACIONES</b>	0.0	0.0	
Inversiones Disponibles para la venta en títulos partit	0.0	0.0	
<b>TOTAL ACTIVO</b>	<b>1,576,652.9</b>	<b>1,215,741.2</b>	

<b>CUENTAS CONTINGENTES Y DE ORDEN</b>			
<b>CUENTAS CONTINGENTES</b>	50,097,942.3	35,157,493.5	
<b>Acreedoras</b>			
Acreedoras por contra	50,097,942.3	35,157,493.5	
<b>Deudoras</b>			
Derechos en Opciones	0.0	0.0	
Otras cuentas contingentes	0.0	0.0	
<b>CUENTAS DE ORDEN</b>	3,348,921.8	2,675,657.2	
<b>Deudoras</b>			
Deudoras	3,177,547.6	2,524,393.5	
<b>Acreedoras</b>			
Acreedoras	171,374.1	151,263.7	
<b>TOTAL CUENTAS CONTINGENTES Y DE ORDEN</b>	<b>53,446,864.1</b>	<b>37,833,150.6</b>	

<b>UTILIDAD (PERDIDA) POR ACCION, En Pesos</b>	494.46	(676.05)
--	--------	----------

  
Ricardo Blanco Manchola  
Representante Legal

  
Zoraida Vargas  
Contador  
T.P. No. 60307 - T

  
Yverson Sepulveda Alzate  
Revisor Fiscal  
T.P. No. 72413  
(Véase mi informe del 28 de enero de 2013)  
Designado por Ernst & Young Audit Ltda TR-530

**Nota:** Los estados financieros y el dictamen del Revisor Fiscal se depositaron en la Cámara de Comercio de Bogotá en donde pueden ser consultados por el público en general  
**Nota 2:** Por virtud de lo establecido en el artículo 2 del decreto 089 de 2008, los estados financieros requieren aprobación por parte de la Superintendencia Financiera de Colombia



1

**ENTIDADES ASEGURADORAS**  
**MAPFRE COLOMBIA VIDA SEGUROS S.A.**  
**BALANCE GENERAL COMPARATIVO A 31 DE DICIEMBRE DE 2012**  
(Publicación autorizada por la Superintendencia Financiera de Colombia)  
**CIRCULAR EXTERNA 048 DE 2003**  
(Millones de Pesos)


<b>PASIVO Y PATRIMONIO</b>			
	2012/012	2011/012	
<b>CUENTAS POR PAGAR ACTIVIDAD ASEGURADORA</b>	<b>22,072.5</b>	<b>54,726.4</b>	
Compañías Cedentes	0.0	0.0	
Coaseguradores	4,189.4	1,270.6	
Reaseguradores	14,728.3	43,786.0	
Siniestros Liquidados por Pagar	1,255.5	1,437.7	
Obligaciones a favor de intermediarios	859.0	1,256.1	
Otras	1,040.4	6,976.1	
<b>CREDITOS BANCOS Y OTRAS OBLIGACIONES FINANCIERAS</b>	<b>1,036.6</b>	<b>1,099.8</b>	
Créditos Bancos y otras obligaciones financieras	1,036.6	1,099.8	
<b>CUENTAS POR PAGAR</b>	<b>7,719.0</b>	<b>6,349.5</b>	
Comisiones, Honorarios, Intereses	0.0	0.0	
Dividendos y Excedentes	0.0	0.0	
Gastos pagados por Terceros	0.0	0.0	
Otras	7,719.0	6,349.5	
<b>RESERVAS TECNICAS DE SEGUROS</b>	<b>1,376,550.9</b>	<b>1,091,484.0</b>	
De riesgos en curso	10,450.1	8,301.7	
Reserva matemática	791,246.5	607,350.7	
Seguro de vida de ahorro con participación	54,671.4	45,670.8	
Depósitos retenidos a Reaseguradores del exterior	55,515.9	43,601.7	
Reserva Desviación de Siniestralidad	5,162.3	3,189.4	
Reserva para siniestros avisados	194,223.4	179,527.4	
Reserva para siniestros no avisados	56,893.6	49,265.9	
Reserva para siniestros pendientes parte Reaseguradores	205,806.7	152,081.7	
Reservas Especiales	2,581.2	1,594.7	
<b>OTROS PASIVOS</b>	<b>4,961.3</b>	<b>4,801.8</b>	
Obligaciones laborales consolidadas	1,520.9	1,463.7	
Ingresos Anticipados	0.0	0.0	
Impuestos	0.0	0.0	
Otras	3,440.4	3,338.1	
Defecto del costo de la inversión sobre el valor en libros	0.0	0.0	
<b>PASIVOS ESTIMADOS Y PROVISIONES</b>	<b>10,336.4</b>	<b>5,314.7</b>	
Obligaciones Laborales	0.0	0.0	
Impuestos	751.3	278.2	
Comisiones causadas sobre primas por recaudar	2,321.3	1,968.3	
Interés Minoritario	0.0	0.0	
Otros	7,263.8	3,068.3	
<b>TOTAL PASIVOS</b>	<b>1,422,676.6</b>	<b>1,163,776.1</b>	
<b>PATRIMONIO</b>	<b>153,978.2</b>	<b>51,985.1</b>	
<b>CAPITAL SUSCRITO Y PAGADO</b>	<b>116,274.9</b>	<b>65,769.3</b>	
Número de acciones	116,274.955	65,769.288	
Valor nominal de cada acción	\$ 1,000	\$ 1,000	
<b>RESERVAS</b>	<b>4,628.9</b>	<b>4,628.9</b>	
Reserva Legal	4,628.9	4,628.9	
Reserva Estatutaria	0.0	0.0	
Reserva Ocasional	6,635.2	6,635.2	
<b>SUPERAVIT O DEFECIT</b>	<b>0.0</b>	<b>0.0</b>	
Prima en colocación de acciones	0.0	0.0	
Donaciones	0.0	0.0	
Ganancias o pérdidas no realizadas en inversiones	20,017.8	3,852.7	
Valorizaciones	3,429.3	2,403.6	
Desvalorizaciones	0.0	0.0	
Revalorización del Patrimonio	0.0	0.0	
<b>RESULTADOS DE EJERCICIOS ANTERIORES</b>	<b>(31,324.5)</b>	<b>0.0</b>	
<b>RESULTADOS DEL EJERCICIO</b>	<b>34,314.7</b>	<b>(31,324.5)</b>	
<b>TOTAL PASIVO Y PATRIMONIO</b>	<b>1,576,652.9</b>	<b>1,215,741.2</b>	

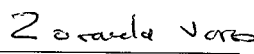
  


<b>CUENTAS CONTINGENTES Y DE ORDEN</b>			
<b>CUENTAS CONTINGENTES</b>	<b>50,097,942.3</b>	<b>35,167,493.5</b>	
<b>Acreeedoras</b>	<b>50,097,942.3</b>	<b>35,167,493.5</b>	
Créditos aprobados no desembolsados	0.0	0.0	
Obligaciones en Opciones	0.0	0.0	
Otros	50,097,942.3	35,167,493.5	
<b>Deudoras</b>	<b>0.0</b>	<b>0.0</b>	
Deudoras por el contrario	0.0	0.0	
<b>CUENTAS DE ORDEN</b>	<b>3,348,821.8</b>	<b>2,675,657.2</b>	
<b>Deudoras</b>	<b>3,177,547.6</b>	<b>2,524,393.5</b>	
<b>Acreeedoras</b>	<b>1,039.0</b>	<b>1,039.0</b>	
Capitalización por la revalorización del patrimonio	1,039.0	1,039.0	
Otras	170,335.1	150,224.7	
<b>TOTAL CUENTAS CONTINGENTES Y DE ORDEN</b>	<b>53,446,864.1</b>	<b>37,833,150.6</b>	

<b>UTILIDAD (PERDIDA) POR ACCION. En Pesos</b>	<b>494.46</b>	<b>(576.05)</b>
--	---------------	-----------------

  
Ricardo Blanco Manchola  
Representante Legal

  
Zoraida Vargas Vargas  
Contador  
T.P. No. 60307 - T


  
Yerson Sepúlveda Alzate  
Revisor Fiscal  
T.P. No. 72413 - T  
(Véase mi informe del 28 de enero de 2013)  
Designado por Ernst & Young Audit Ltda. TR-530

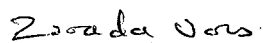
Nota: Los estados financieros y el dictamen del Revisor Fiscal se depositaron en la Cámara de Comercio de Bogotá en donde pueden ser consultados por el público en general.  
Nota 2: Por virtud de lo establecido en el artículo 2 del decreto 089 de 2008, los estados financieros requieren aprobación por parte de la Superintendencia Financiera de Colombia.




**ENTIDADES ASEGURADORAS**  
**MAPFRE COLOMBIA VIDA SEGUROS S.A.**  
**ESTADO DE RESULTADOS COMPARATIVO A 31 DE DICIEMBRE DE 2012**  
(Publicación autorizada por la Superintendencia Financiera de Colombia)  
**CIRCULAR EXTERNA 048 DE 2003**  
(Millones de Pesos)

	2012/012	2011/012
<b>INGRESOS OPERACIONALES DIRECTOS</b>	<b>1,283,751,5</b>	<b>864,290,6</b>
Primas emitidas	783.014,8	632.325,0
Cuotas Recaudadas	0,0	0,0
Comisiones de Seguros y Capitalización	0,0	0,0
Liberación de reservas	258.797,8	48.654,5
Productos de reaseguros	241.939,0	183.311,1
<b>GASTOS OPERACIONALES DIRECTOS</b>	<b>1,249,166,8</b>	<b>895,495,3</b>
Siniestros liquidados	421.691,2	335.203,7
Constitución de reservas	478.225,5	259.836,4
Costos de reaseguros	310.421,2	255.845,9
Valores Reconocidos	0,0	0,0
Comisiones	38.828,8	44.609,2
<b>RESULTADO OPERACIONAL DIRECTO</b>	<b>34,584,8</b>	<b>(31,204,7)</b>
<b>OTROS INGRESOS OPERACIONALES</b>	<b>96,018,7</b>	<b>76,957,4</b>
Utilidad en Venta de Inversiones y de Bienes Realizables	25,3	294,3
Utilidad en Valoración de Inversiones Negociables en Títulos de Deuda	14.381,2	11.450,5
Utilidad en Valoración de Inversiones Negociables en Títulos Participativos	2.233,8	154,6
Utilidad en Valoración de Inversiones para Mantener Hasta el Vencimiento	39.746,8	45.651,8
Utilidad en Valoración de Inversiones Disponibles para la Venta en Títulos de Deuda	30.210,2	17.098,1
Ganancia Realizada en Inversiones Disponibles para la Venta	5.936,3	5,8
Utilidad en Valoración por Transferencia Temporal de Valores	0,0	0,0
Cambios	17,6	16,9
Dividendos y participaciones	5,0	0,0
Reajuste de la Unidad de Valor Real - UVR y otros intereses	489,9	462,2
Otros: Utilidad en venta de inversiones y de cartera, en bienes realizables, por de	2.972,7	1.833,0
<b>OTROS GASTOS OPERACIONALES</b>	<b>84,068,0</b>	<b>85,248,6</b>
Intereses, Prima Amortizada y Amortización de Descuento	4,4	14,9
Pérdida en Venta de Inversiones	26,3	106,5
Pérdida en Valoración de Inversiones Negociables en Títulos de Deuda	0,0	0,0
Pérdida en Valoración de Inversiones Negociables en Títulos Participativos	0,0	0,0
Pérdida en Valoración de Inversiones para Mantener Hasta el Vencimiento	0,0	0,0
Pérdida en Valoración de Inversiones Disponibles para la Venta en Títulos de Deuda	0,0	0,0
Pérdida Realizada en Inversiones Disponibles para la Venta	0,0	4,0
Pérdida en Valoración por Transferencia Temporal de Valores	0,0	0,0
Reajuste de la Unidad de Valor Real - UVR	0,0	0,0
Gastos de personal	21.287,1	17.631,4
Cambios	175,1	0,0
Otros: [Pérdida en venta de inversiones, honorarios, impuestos, arrendamientos, s	62.575,0	67.491,8
<b>RESULTADO OPERACIONAL ANTES DE PROVISIONES</b>	<b>46,635,6</b>	<b>(39,486,0)</b>
<b>DEPRECIACIONES Y AMORTIZACIONES PROVISIONES</b>	<b>11,079,7</b>	<b>6,682,2</b>
Inversiones	30,9	13,5
Cartera de créditos y Cuentas por cobrar actividad aseguradora	3.498,0	3.579,4
Propiedades y Equipo	193,5	0,0
Otras	7.357,4	3.089,3
<b>DEPRECIACIONES</b>	<b>1,167,7</b>	<b>1,134,7</b>
Depreciaciones	1.167,7	1.134,7
<b>AMORTIZACIONES</b>	<b>2,534,2</b>	<b>3,291,9</b>
Amortizaciones	2.534,2	3.291,9
<b>RESULTADO OPERACIONAL NETO</b>	<b>31,754,0</b>	<b>(50,594,9)</b>
<b>INGRESOS NO OPERACIONALES</b>	<b>3,701,0</b>	<b>19,333,7</b>
Ingresos no operacionales	3.701,0	19.333,7
Interes Minoritario	0,0	0,0
Amortización Defecto del Costo de la Inversión sobre Valor en Libros	0,0	0,0
<b>GASTOS NO OPERACIONALES</b>	<b>1,140,3</b>	<b>63,5</b>
Gastos no operacionales	1.140,3	63,5
Interes Minoritario	0,0	0,0
Amortización Defecto del Costo de la Inversión sobre Valor en Libros	0,0	0,0
<b>RESULTADO NETO NO OPERACIONAL</b>	<b>34,314,7</b>	<b>(31,324,5)</b>
<b>UTILIDAD/ EXCEDENTE (PERDIDA) ANTES DE IMPUESTO A LA RENTA</b>	<b>34,314,7</b>	<b>(31,324,5)</b>
<b>IMPUESTO A LA RENTA Y COMPLEMENTARIOS</b>	<b>0,0</b>	<b>0,0</b>
Impuesto a la renta y complementarios	0,0	0,0
<b>UTILIDAD/ EXCEDENTE (PERDIDA) DEL EJERCICIO</b>	<b>34,314,7</b>	<b>(31,324,5)</b>

  
Ricardo Blanco Manchola  
Representante Legal

  
Zoraida Vargas  
Contador  
T.P. No. 60307 - T

  
Nelson Sepúlveda Alzate  
Revisor Fiscal  
T.P. No. 72413 - T  
(Véase mi informe del 28 de enero de 2013)  
Designada por Ernst & Young Audit Ltda. TR-530

Nota: Los estados financieros y el dictamen del Revisor Fiscal se depositaron en la Cámara de Comercio de Bogotá en donde pueden ser consultados por el público en general  
Nota 2: Por virtud de lo establecido en el artículo 2 del decreto 089 de 2008, los estados financieros requieren aprobación por parte de la

