

**ENTIDADES ASEGURADORAS**  
**MAPPRE SEGUROS GENERALES DE COLOMBIA S.A**  
**BALANCE GENERAL COMPARATIVO A 31 DE DICIEMBRE DE 2013**  
(Publicación autorizada por la Superintendencia Financiera de Colombia)  
**CIRCULAR EXTERNA 048 DE 2003**  
(Millones de pesos)


<b>ACTIVOS</b>			
		2013/012	2012/012
<b>DISPONIBLE</b>			
Disponible		10.224,2	6.775,1
		10.224,2	6.775,1
<b>INVERSIONES</b>			
Inversiones Negociables en Títulos de Deuda	146.484,3	378.475,1	332.697,5
Inversiones Negociables en Títulos Participativos	3.593,3		140.253,6
Inversiones para Mantener Hasta el Vencimiento	207.440,3		590,1
Inversiones Disponibles para la Venta en Títulos de C	14.163,5		59.209,4
Inversiones Disponibles para la Venta en Títulos Part	7.180,6		125.833,2
Derechos de Recompra de Inversiones	0,0		7.198,8
Menos Provisión	(386,8)		(387,5)
<b>CARTERA DE CREDITOS</b>			
Con Garantía Prendaria	0,0	0,0	0,0
Derechos de Recompra de Cartera	0,0	0,0	0,0
Menos: Provisión	0,0	0,0	0,0
Sobre Pólizas	0,0	0,0	0,0
Derechos de Recompra de Cartera	0,0	0,0	0,0
Menos: Provisión	0,0	0,0	0,0
Otros Conceptos	0,0	0,0	0,0
Derechos de Recompra de Cartera	0,0	0,0	0,0
Menos: Provisión	0,0	0,0	0,0
<b>CUENTAS POR COBRAR ACTIVIDAD ASEGURADORA</b>			
Compañías Cedentes	0,0	312.795,5	281.593,6
Coaseguradores	27.058,6		21.533,9
Reaseguradores	52.253,4		18.553,6
Siniestros pendientes parte Reaseguradores	140.515,2		127.240,7
Intermediarios de seguros	437,3		376,6
Primas por recaudar	97.437,0		117.587,7
Menos: Provisión	(4.906,1)		(3.698,9)
<b>CUENTAS POR COBRAR</b>			
Pagos por cuenta de terceros	0,0	2.170,8	5.813,9
Comisiones, honorarios, servicios, intereses	0,0		0,0
Intermediarios	661,9		4.512,2
Otras	2.129,0		1.639,5
Menos: Provisión	(620,2)		(337,8)
<b>BIENES REALIZABLES Y RECIBIDOS EN PAGO</b>			
Bienes Realizables	0,0	0,0	0,0
Bienes recibidos en pago	19,3		19,3
Menos: Depreciación acumulada	0,0		0,0
Menos: Provisión	(19,3)		(19,3)
<b>PROPIEDADES Y EQUIPO</b>			
Terrenos, construcciones en curso y Edificios	12.866,0	7.852,6	14.042,6
Equipo, muebles y enseres de oficina	6.174,6		20.066,1
Equipo de computación	7.613,1		6.360,2
Otros	1.352,8		7.589,8
Menos: Depreciación acumulada	(20.140,4)		1.463,6
Menos: Depreciación diferida	0,0		(21.378,0)
Menos: Provisión	(13,5)		0,0
			(39,1)
<b>OTROS ACTIVOS</b>			
Aportes Permanentes	0,0	37.997,4	34.364,3
Gastos pagados por anticipado y cargos diferidos	28.727,5		0,0
Exceso del costo de la inversión sobre valor en libros	0,0		27.991,2
Otros	9.630,5		0,0
Menos: Provisión	(360,7)		6.655,3
			(282,2)
<b>VALORIZACIONES</b>			
Aportes Permanentes	0,0	14.468,2	15.877,9
Inversiones Disponibles para la venta en títulos partic	6.530,6		0,0
Propiedades y Equipo	7.937,6		6.038,6
Bienes Realizables y Recibidos en Pago	0,0		9.839,3
Otros	0,0		0,0
			0,0
<b>DESVALORIZACIONES</b>			
Inversiones Disponibles para la venta en títulos partic	0,0	0,0	0,0
			0,0
<b>TOTAL ACTIVO</b>		<b>763.983,7</b>	<b>691.165,0</b>


  

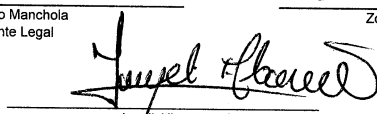
<b>CUENTAS CONTINGENTES Y DE ORDEN</b>			
<b>CUENTAS CONTINGENTES</b>			
<b>Acreeedoras</b>		182.709.249,5	126.042.121,0
Acreeedoras pro contra	182.706.337,2		126.041.499,2
<b>Deudoras</b>			
Derechos en Opciones	0,0		0,0
Otras cuentas contingentes acreedoras	2.912,3		621,9
<b>CUENTAS DE ORDEN</b>			
<b>Deudoras</b>		982.381,1	800.069,4
Deudoras	923.008,3		746.488,7
<b>Acreeedoras</b>			
Acreeedoras	59.372,8		53.580,7
<b>TOTAL CUENTAS CONTINGENTES Y DE ORDEN</b>		<b>183.691.630,6</b>	<b>126.842.190,4</b>

<b>UTILIDAD (PERDIDA) POR ACCION. En Pesos</b>	3,17	-2,44
--	------	-------

  
Ricardo Blanco Manchola  
Representante Legal

  
Zoraida Vargas Vargas  
Contador  
T.P. No. 60307 - T

  
Leydi Albarracín Cantor  
Revisor Fiscal  
T.P. No. 146907 - T  
(Véase mi informe del 7 de febrero de 2014)  
Designada por Ernst & Young Audit S.A.S. TR-530

**Nota:** Los estados financieros y el dictamen del Revisor Fiscal se depositaron en la Cámara de Comercio de Bogotá en donde pueden ser consultados por el público en general


**Nota 2:** Por virtud de lo establecido en el artículo 2 del decreto 089 de 2008, los estados financieros no requieren aprobación por parte de la Superintendencia Financiera de Colombia.

**ENTIDADES ASEGURADORAS**  
**MAPPRE SEGUROS GENERALES DE COLOMBIA S.A**  
**BALANCE GENERAL COMPARATIVO A 31 DE DICIEMBRE DE 2013**  
(Publicación autorizada por la Superintendencia Financiera de Colombia)  
**CIRCULAR EXTERNA 048 DE 2003**  
(Millones de pesos)

<b>PASIVO Y PATRIMONIO</b>			
	2013/012	2012/012	
<b>CUENTAS POR PAGAR ACTIVIDAD ASEGURADORA</b>			
Compañías Cedentes	0,0	0,0	97.623,4
Coaseguradores	3.290,3	3.250,9	
Reaseguradores	97.160,4	64.634,7	
Siniestros Liquidados por Pagar	8.352,9	8.711,3	
Obligaciones a favor de intermediarios	9.666,9	8.366,6	
Otras	11.455,7	12.659,9	
<b>CREDITOS BANCOS Y OTRAS OBLIGACIONES FINANCIERAS</b>			
Créditos Bancos y otras obligaciones financieras	843,2	16.900,0	16.900,0
<b>CUENTAS POR PAGAR</b>			
Comisiones, Honorarios, Intereses	0,0	0,0	23.869,4
Dividendos y Excedentes	0,0	0,0	
Gastos pagados por Terceros	0,0	0,0	
Otras	24.931,5	23.869,4	
<b>RESERVAS TECNICAS DE SEGUROS</b>			
De riesgos en curso	95.161,2	90.754,6	434.726,9
Reserva matemática	0,0	0,0	
Seguro de vida de ahorro con participación	0,0	0,0	
Depósitos retenidos a Reaseguradores del exterior	48.415,5	44.883,8	
Reserva Desviación de Siniestralidad	119.556,8	104.687,8	
Reserva para siniestros avisados	78.845,4	70.636,8	
Reserva para siniestros no avisados	17.615,0	14.803,5	
Reserva para siniestros pendientes parte Reaseguradores	127.277,2	108.960,4	
<b>OTROS PASIVOS</b>			
Obligaciones laborales consolidadas	2.276,9	2.131,1	5.816,8
Ingresos Anticipados	0,0	0,0	
Impuestos	0,0	0,0	
Otros	8.245,7	3.685,7	
Defecto del costo de la inversión sobre el valor en libros	0,0	0,0	
<b>PASIVOS ESTIMADOS Y PROVISIONES</b>			
Obligaciones Laborales	0,0	0,0	8.874,3
Impuestos	6.842,1	1.927,9	
Comisiones causadas sobre primas por recaudar	4.847,1	4.997,4	
Interés Minoritario	0,0	0,0	
Otros	3.481,9	1.949,0	
<b>TOTAL PASIVOS</b>			
	<b>668.265,6</b>		<b>587.810,8</b>
<b>PATRIMONIO</b>			
	<b>95.718,1</b>		<b>103.354,1</b>
<b>CAPITAL SUSCRITO Y PAGADO</b>			
Número de acciones	1.786.874.729	1.786.874.729	71.475,0
Valor nominal de cada acción	\$ 40	\$ 40	
<b>RESERVAS</b>			
Reserva Legal			8.234,1
Reserva Estatutaria			0,0
Reserva Ocasional			1.829,1
<b>SUPERAVIT O DEFECIT</b>			
Prima en colocación de acciones			0,0
Donaciones			0,0
Ganancias o pérdidas no realizadas en inversiones			9.607,4
Valorizaciones	(2.291,9)		15.877,9
Desvalorizaciones	14.468,2		0,0
Revalorización del Patrimonio	0,0		0,0
RESULTADOS DE EJERCICIOS ANTERIORES	0,0		0,0
RESULTADOS DEL EJERCICIO	(3.669,4)		(3.669,4)
	5.673,0		(3.669,4)
<b>TOTAL PASIVO Y PATRIMONIO</b>			
	<b>763.983,7</b>		<b>691.165,0</b>
<b>CUENTAS CONTINGENTES Y DE ORDEN</b>			
<b>CUENTAS CONTINGENTES</b>			
	<b>182.709.249,5</b>		<b>126.042.121,0</b>
<b>Acreeedoras</b>			
Créditos aprobados no desembolsados	0,0	0,0	
Obligaciones en Opciones	0,0	0,0	
Otros	182.706.337,2	126.041.499,2	
<b>Deudoras</b>			
Deudoras por el contrario	2.912,3	621,9	
<b>CUENTAS DE ORDEN</b>			
	<b>982.381,1</b>		<b>800.069,4</b>
<b>Deudoras</b>			
Deudoras	923.008,3	746.488,7	
<b>Acreeedoras</b>			
Capitalización por la revalorización del patrimonio	14.038,9	14.038,9	
Otras	45.333,9	39.541,9	
<b>TOTAL CUENTAS CONTINGENTES Y DE ORDEN</b>			
	<b>183.691.630,6</b>		<b>126.842.190,4</b>
<b>UTILIDAD (PERDIDA) POR ACCIÓN. En Pesos</b>			
	<b>3,17</b>		<b>-2,44</b>

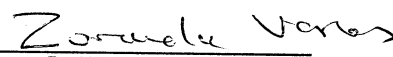


Ricardo Blanco Manchola  
Representante Legal



Leydi Albarracín Cantor  
Revisor Fiscal  
T.P. No. 146907 - T

(Veáse mi informe del 7 de febrero de 2014)  
Designada por Ernst & Young Audit S.A.S. TR-530




Zoraida Vargas Vargas  
Contador  
T.P. No. 60307 - T

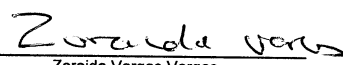
**Nota:** Los estados financieros y el dictamen del Revisor Fiscal se depositaron en la Cámara de Comercio de Bogotá en donde pueden ser consultados por el público en general


**Nota 2:** Por virtud de lo establecido en el artículo 2 del decreto 089 de 2008, los estados financieros no requieren aprobación por parte de la Superintendencia Financiera de Colombia.

**ENTIDADES ASEGURADORAS**  
**MAPFRE SEGUROS GENERALES DE COLOMBIA S.A**  
**ESTADO DE RESULTADOS COMPARATIVO A 31 DE DICIEMBRE DE 2013**  
(Publicación autorizada por la Superintendencia Financiera de Colombia)  
**CIRCULAR EXTERNA 048 DE 2003**  
(Millones de pesos)

	2013/012	2012/012
<b>INGRESOS OPERACIONALES DIRECTOS</b>	<b>899.870,9</b>	<b>938.788,8</b>
Primas emitidas		
Cuotas Recaudadas	622.774,9	573.166,4
Comisiones de Seguros y Capitalización	0,0	0,0
Liberación de reservas	0,0	0,0
Productos de reaseguros	107.702,5	146.847,7
	169.393,5	218.774,7
<b>GASTOS OPERACIONALES DIRECTOS</b>	<b>853.686,9</b>	<b>909.950,8</b>
Siniestros liquidados		
Constitución de reservas	219.253,4	275.533,7
Costos de reaseguros	137.998,1	178.945,8
Valores Reconocidos	436.450,7	401.102,8
Comisiones	0,0	0,0
	59.984,6	54.368,5
<b>RESULTADO OPERACIONAL DIRECTO</b>	<b>46.184,0</b>	<b>28.837,9</b>
<b>OTROS INGRESOS OPERACIONALES</b>	<b>37.083,5</b>	<b>41.043,1</b>
Utilidad en Venta de Inversiones y de Bienes Realizables	545,5	3,5
Utilidad en Valoración de Inversiones Negociables en Títulos de Deuda	5.124,9	7.882,1
Utilidad en Valoración de Inversiones Negociables en Títulos Participativos	42,3	161,3
Utilidad en Valoración de Inversiones para Mantener Hasta el Vencimiento	4.092,9	4.408,3
Utilidad en Valoración de Inversiones Disponibles para la Venta en Títulos de Deuda	6.919,6	7.112,5
Ganancia Realizada en Inversiones Disponibles para la Venta	1.151,5	0,0
Utilidad en Valoración por Transferencia Temporal de Valores	0,0	0,0
Cambios	2.918,0	1.827,5
Dividendos y participaciones	0,0	5,0
Reajuste de la Unidad de Valor Real - UVR y otros intereses	6,7	13,2
Otros: [Utilidad en venta de inversiones y de cartera, en bienes realizables, por de	16.282,1	19.629,7
<b>OTROS GASTOS OPERACIONALES</b>	<b>70.083,6</b>	<b>66.064,3</b>
Intereses, Prima Amortizada y Amortización de Descuento	453,7	1.320,7
Pérdida en Venta de Inversiones	140,4	325,8
Pérdida en Valoración de Inversiones Negociables en Títulos de Deuda	0,0	0,0
Pérdida en Valoración de Inversiones Negociables en Títulos Participativos	0,0	0,0
Pérdida en Valoración de Inversiones para Mantener Hasta el Vencimiento	0,0	0,0
Pérdida en Valoración de Inversiones Disponibles para la Venta en Títulos de Deuda	0,0	0,0
Pérdida Realizada en Inversiones Disponibles para la Venta	0,0	0,0
Pérdida en Valoración por Transferencia Temporal de Valores	0,0	0,0
Reajuste de la Unidad de Valor Real - UVR	0,0	0,0
Gastos de personal	28.719,0	26.667,6
Cambios	5.825,7	349,4
Otros: [Pérdida en venta de inversiones, honorarios, impuestos, arrendamientos, t	34.944,8	37.400,8
<b>RESULTADO OPERACIONAL ANTES DE PROVISIONES</b>	<b>13.183,9</b>	<b>3.816,7</b>
<b>DEPRECIACIONES Y AMORTIZACIONES</b>		
<b>PROVISIONES</b>	<b>7.228,2</b>	<b>5.153,3</b>
Inversiones	0,0	23,5
Cartera de créditos y Cuentas por cobrar actividad aseguradora	3.239,7	3.684,0
Propiedades y Equipo	0,0	0,0
Otras	3.988,5	1.445,8
<b>DEPRECIACIONES</b>	<b>1.406,9</b>	<b>1.551,1</b>
Depreciaciones	1.406,9	1.551,1
<b>AMORTIZACIONES</b>	<b>4.200,8</b>	<b>3.927,1</b>
Amortizaciones	4.200,8	3.927,1
<b>RESULTADO OPERACIONAL NETO</b>	<b>348,0</b>	<b>(6.814,8)</b>
<b>INGRESOS NO OPERACIONALES</b>	<b>11.106,5</b>	<b>4.200,0</b>
Ingresos no operacionales		
Interes Minoritario	11.106,5	4.200,0
Amortización Defecto del Costo de la Inversión sobre Valor en Libros	0,0	0,0
	0,0	0,0
<b>GASTOS NO OPERACIONALES</b>	<b>77,8</b>	<b>198,5</b>
Gastos no operacionales		
Interes Minoritario	77,8	198,5
Amortización Defecto del Costo de la Inversión sobre Valor en Libros	0,0	0,0
	0,0	0,0
<b>RESULTADO NETO NO OPERACIONAL</b>	<b>11.376,8</b>	<b>(2.813,4)</b>
<b>UTILIDAD/ EXCEDENTE (PERDIDA) ANTES DE IMPUESTO A LA RENTA</b>	<b>11.376,8</b>	<b>(2.813,4)</b>
<b>IMPUESTO A LA RENTA Y COMPLEMENTARIOS</b>	<b>5.703,8</b>	<b>856,0</b>
Impuesto a la renta y complementarios	5.703,8	856,0
<b>UTILIDAD/ EXCEDENTE (PERDIDA) DEL EJERCICIO</b>	<b>5.673,0</b>	<b>(3.669,4)</b>

  
Ricardo Blanco Manchola  
Representante Legal

  
Zoraida Vargas Vargas  
Contador  
T.P. No. 60307 - T

  
Leydi Albarracín Cantor  
Revisor Fiscal  
T.P. No. 146907 - T

(Veáse mi informe del 7 de febrero de 2014)  
Designada por Ernst & Young Audit S.A.S. TR-530

**Nota:** Los estados financieros y el dictamen del Revisor Fiscal se depositaran en la Cámara de Comercio de Bogotá en donde pueden ser consultados por el público en general

**Nota 2:** Por virtud de lo establecido en el artículo 2 del decreto 089 de 2008, los estados financieros no requieren aprobación por parte de la Superintendencia Financiera de Colombia.