


ENTIDADES ASEGURADORAS
MAPFRE COLOMBIA, VIDA SEGUROS S.A.
BALANCE GENERAL COMPARATIVO A 31 DE DICIEMBRE DE 2013
(Publicación autorizada por la Superintendencia Financiera de Colombia)
CIRCULAR EXTERNA 048 DE 2003
(Millones de Pesos)

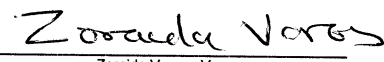
ACTIVOS			
	2013/012	2012/012	
DISPONIBLE			
Disponibles	10.348,9	7.048,3	7.048,3
INVERSIONES			
Inversiones Negociables en Títulos de Deuda	188.893,8		1.225.859,2
Inversiones Negociables en Títulos Participativos	47.357,6	293.123,6	
Inversiones para Mantener Hasta el Vencimiento	1.137.296,8	31.622,6	
Inversiones Disponibles para la Venta en Títulos de Deuda	279.031,7	491.751,0	
Inversiones Disponibles para la Venta en Títulos Participativos	9.539,9	40.018,0	
Derechos de Recompra de Inversiones	0,0	9.558,1	
Menos Provisión	(197,0)	0,0	(214,2)
CARTERA DE CREDITOS			
Con Garantía Prendaria	0,0		4.427,1
Derechos de Recompra de Cartera	0,0	0,0	
Menos: Provisión	0,0	0,0	
Sobre Pólizas	0,0	0,0	
Derechos de Recompra de Cartera	5.024,6	4.968,8	
Menos: Provisión	0,0	0,0	
Otros Conceptos	(448,6)	(492,0)	
Derechos de Recompra de Cartera	0,0	0,0	
Menos: Provisión	(50,2)	0,0	(49,7)
CUENTAS POR COBRAR ACTIVIDAD ASEGURADORA			
Compañías Cedentes	0,0		310.396,9
Coaseguradores	997,1	501,9	
Reaseguradores	34.271,4	17.088,7	
Siniestros pendientes parte Reaseguradores	197.805,6	205.806,7	
Intermediarios de seguros	385,5	236,2	
Primas por recaudar	107.747,6	91.063,1	
Menos: Provisión	(6.129,3)	(4.299,6)	
CUENTAS POR COBRAR			
Pagos por cuenta de terceros	0,0	0,0	457,0
Comisiones, honorarios, servicios, intereses	0,0	0,0	
Intermediarios	1.078,9	36,7	
Otras	3.109,7	545,2	
Menos: Provisión	(547,0)	(124,9)	
BIENES REALIZABLES Y RECIBIDOS EN PAGO			
Bienes Realizables	0,0	0,0	0,0
Bienes recibidos en pago	0,0	0,0	
Menos: Depreciación acumulada	0,0	0,0	
Menos: Provisión	0,0	0,0	
PROPIEDADES Y EQUIPO			
Terrenos, construcciones en curso y Edificios	0,0		9.260,9
Equipo, muebles y enseres de oficina	3.325,6	12.139,2	
Equipo de computación	1.473,7	1.420,8	
Otros	1.989,1	1.890,1	
Menos: Depreciación acumulada	(4.721,6)	(5.995,8)	
Menos: Depreciación diferida	0,0	0,0	
Menos: Provisión	0,0	(193,5)	
OTROS ACTIVOS			
Aportes Permanentes	0,0	0,0	15.774,2
Gastos pagados por anticipado y cargos diferidos	6.960,0	10.594,9	
Exceso del costo de la inversión sobre valor en libros	0,0	0,0	
Otros	8.084,1	5.179,2	
Menos: Provisión	0,0	0,0	
VALORIZACIONES			
Aportes Permanentes	0,0	0,0	3.429,3
Inversiones Disponibles para la venta en títulos participativos	1.312,7	1.117,9	
Propiedades y Equipo	0,0	2.311,5	
Bienes Realizables y Recibidos en Pago	0,0	0,0	
Otros	0,0	0,0	
DESVALORIZACIONES			
Inversiones Disponibles para la venta en títulos participativos	0,0	0,0	0,0
TOTAL ACTIVO		2.033.940,7	1.576.652,9

CUENTAS CONTINGENTES Y DE ORDEN			
CUENTAS CONTINGENTES			
Acreedoras	57.854.640,7		50.097.942,3
Acreedoras por contra	57.854.640,7	50.097.942,3	
Deudoras			
Derechos en Opciones	0,0	0,0	
Otras cuentas contingentes	0,0	0,0	
CUENTAS DE ORDEN			
Deudoras	4.717.172,2		3.348.921,8
Deudoras	4.547.713,9	3.177.547,6	
Acreedoras			
Acreedoras	169.458,3	171.374,1	
TOTAL CUENTAS CONTINGENTES Y DE ORDEN		62.571.812,9	53.446.864,1


UTILIDAD (PERDIDA) POR ACCION. En Pesos	543,34	494,46
--	---------------	---------------



Ricardo Blanco Manchola
Representante Legal



Zoraida Vargas Vargas
Contador
T.P. No. 60307 - T




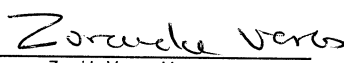
Leydi Albarracín Cantor
Revisor Fiscal
T.P. No. 146907 - T
(Véase mi informe del 7 de febrero de 2014)
Designada por Ernst & Young Audit S.A.S. TR-530


Nota: Los estados financieros y el dictamen del Revisor Fiscal se depositaron en la Cámara de Comercio de Bogotá en donde pueden ser consultados por el público en general
Nota 2: Por virtud de lo establecido en el artículo 2 del decreto 089 de 2008, los estados financieros no requieren aprobación por parte de la Superintendencia Financiera de Colombia.

ENTIDADES ASEGURADORAS
MAPFRE COLOMBIA VIDA SEGUROS S.A.
BALANCE GENERAL COMPARATIVO A 31 DE DICIEMBRE DE 2013
(Publicación autorizada por la Superintendencia Financiera de Colombia)
CIRCULAR EXTERNA 048 DE 2003
(Millones de Pesos)

PASIVO Y PATRIMONIO			
	2013/012	2012/012	
CUENTAS POR PAGAR ACTIVIDAD ASEGURADORA			
Compañías Cedentes	0,0	0,0	22.072,5
Coaseguradores	4.817,8	4.189,4	
Reaseguradores	11.419,5	14.728,3	
Siniestros Liquidados por Pagar	2.370,9	1.255,5	
Obligaciones a favor de intermediarios	818,1	859,0	
Otras	641,9	1.040,4	
CREDITOS BANCOS Y OTRAS OBLIGACIONES FINANCIERAS	1.811,6	1.036,6	
Créditos Bancos y otras obligaciones financieras	1.811,6	1.036,6	
CUENTAS POR PAGAR			
Comisiones, Honorarios, Intereses	0,0	0,0	7.719,0
Dividendos y Excedentes	0,0	0,0	
Gastos pagados por Terceros	0,0	0,0	
Otras	10.918,7	7.719,0	
RESERVAS TECNICAS DE SEGUROS			
De riesgos en curso	13.610,2	10.450,1	1.376.550,9
Reserva matemática	1.158.146,5	791.246,5	
Seguro de vida de ahorro con participación	62.375,6	54.671,4	
Depósitos retenidos a Reaseguradores del exterior	53.878,8	55.515,9	
Reserva Desviación de Siniestralidad	7.712,4	5.162,3	
Reserva para siniestros avisados	202.197,2	194.223,4	
Reserva para siniestros no avisados	117.904,6	56.893,6	
Reserva para siniestros pendientes parte Reaseguradores	197.805,6	205.806,7	
Reservas Especiales	3.856,2	2.581,2	
OTROS PASIVOS			
Obligaciones laborales consolidadas	1.737,2	1.520,9	4.961,3
Ingresos Anticipados	0,0	0,0	
Impuestos	0,0	0,0	
Otros	5.145,8	3.440,4	
Defecto del costo de la inversión sobre el valor en libros	0,0	0,0	
PASIVOS ESTIMADOS Y PROVISIONES			
Obligaciones Laborales	0,0	0,0	10.336,4
Impuestos	6.165,6	751,3	
Comisiones causadas sobre primas por recaudar	2.147,6	2.321,3	
Interés Minoritario	0,0	0,0	
Otros	3.907,7	7.263,8	
TOTAL PASIVOS	1.869.389,7	1.422.676,6	
PATRIMONIO			
CAPITAL SUSCRITO Y PAGADO	116.274,9	116.274,9	153.976,2
Número de acciones	116.274.855	116.274.855	
Valor nominal de cada acción	\$ 1.000	\$ 1.000	
RESERVAS			
Reserva Legal	8.060,3	4.628,9	
Reserva Estatutaria	0,0	0,0	
Reserva Ocasional	8.042,8	6.635,2	
SUPERAVIT O DEFECIT			
Prima en colocación de acciones	0,0	0,0	
Donaciones	0,0	0,0	
Ganancias o pérdidas no realizadas en inversiones	(30.467,9)	20.017,8	
Valorizaciones	1.312,7	3.429,3	
Desvalorizaciones	0,0	0,0	
Revalorización del Patrimonio	0,0	0,0	
RESULTADOS DE EJERCICIOS ANTERIORES	(1.848,9)	(31.324,5)	
RESULTADOS DEL EJERCICIO	63.177,2	34.314,7	
TOTAL PASIVO Y PATRIMONIO	2.033.940,7	1.576.652,9	
CUENTAS CONTINGENTES Y DE ORDEN			
CUENTAS CONTINGENTES			
Acreeedoras	57.854.640,7	50.097.942,3	
Créditos aprobados no desembolsados	0,0	0,0	
Obligaciones en Opciones	0,0	0,0	
Otros	57.854.640,7	50.097.942,3	
Deudoras			
Deudoras por el contrario	0,0	0,0	
CUENTAS DE ORDEN			
Deudoras	4.717.172,2	3.348.921,8	
Deudoras	4.547.713,9	3.177.547,6	
Acreeedoras			
Capitalización por la revalorización del patrimonio	1.039,0	1.039,0	
Otras	168.419,3	170.335,1	
TOTAL CUENTAS CONTINGENTES Y DE ORDEN	62.571.812,9	53.446.864,1	
UTILIDAD (PERDIDA) POR ACCION. En Pesos	543,34	494,46	


Ricardo Blanco Manchola
Representante Legal


Zoraida Vargas Vargas
Contador
T.P. No. 60307 - T



Leydi Albarracín Cantor
Revisor Fiscal
T.P. No. 146907 - T


(Veáse mi informe del 7 de febrero de 2014)
Designada por Ernst & Young Audit S.A.S. TR-530


Nota: Los estados financieros y el dictamen del Revisor Fiscal se depositaron en la Cámara de Comercio de Bogotá en donde pueden ser consultados por el público en general
Nota 2: Por virtud de lo establecido en el artículo 2 del decreto 089 de 2008, los estados financieros no requieren aprobación por parte de la Superintendencia Financiera de Colombia.

ENTIDADES ASEGURADORAS
MAPFRE COLOMBIA VIDA SEGUROS S.A.
ESTADO DE RESULTADOS COMPARATIVO A 31 DE DICIEMBRE DE 2013
(Publicación autorizada por la Superintendencia Financiera de Colombia)
CIRCULAR EXTERNA 048 DE 2003
(Millones de Pesos)

	2013/012	2012/012
INGRESOS OPERACIONALES DIRECTOS	1.658.799,6	1.283.751,5
Primas emitidas	1.148.971,1	783.014,8
Cuotas Recaudadas	0,0	0,0
Comisiones de Seguros y Capitalización	0,0	0,0
Liberación de reservas	218.125,2	258.797,8
Productos de reaseguros	291.703,3	241.939,0
GASTOS OPERACIONALES DIRECTOS	1.581.182,6	1.249.166,8
Siniestros liquidados	557.603,4	421.691,2
Constitución de reservas	668.699,6	478.225,5
Costos de reaseguros	312.033,5	310.421,2
Valores Reconocidos	0,0	0,0
Comisiones	42.846,0	38.828,8
RESULTADO OPERACIONAL DIRECTO	77.617,0	34.584,8
OTROS INGRESOS OPERACIONALES	83.926,2	96.018,7
Utilidad en Venta de Inversiones y de Bienes Realizables	292,5	25,3
Utilidad en Valoración de Inversiones Negociables en Títulos de Deuda	0,0	14.381,2
Utilidad en Valoración de Inversiones Negociables en Títulos Participativos	0,0	2.233,8
Utilidad en Valoración de Inversiones para Mantener Hasta el Vencimiento	42.984,1	39.746,8
Utilidad en Valoración de Inversiones Disponibles para la Venta en Títulos de Deuda	31.877,3	30.210,2
Ganancia Realizada en Inversiones Disponibles para la Venta	5.771,0	5.936,3
Utilidad en Valoración por Transferencia Temporal de Valores	0,0	0,0
Cambios	383,3	17,6
Dividendos y participaciones	0,0	5,0
Reajuste de la Unidad de Valor Real - UVR y otros intereses	445,9	489,9
Otros: [Utilidad en venta de inversiones y de cartera, en bienes realizables, por de]	2.172,0	2.972,7
OTROS GASTOS OPERACIONALES	98.132,4	84.068,0
Intereses, Prima Amortizada y Amortización de Descuento	7,5	4,4
Pérdida en Venta de Inversiones	1.387,4	26,3
Pérdida en Valoración de Inversiones Negociables en Títulos de Deuda	4.972,1	0,0
Pérdida en Valoración de Inversiones Negociables en Títulos Participativos	0,0	0,0
Pérdida en Valoración de Inversiones para Mantener Hasta el Vencimiento	0,0	0,0
Pérdida en Valoración de Inversiones Disponibles para la Venta en Títulos de Deuda	0,0	0,0
Pérdida Realizada en Inversiones Disponibles para la Venta	0,0	0,0
Pérdida en Valoración por Transferencia Temporal de Valores	0,0	0,0
Reajuste de la Unidad de Valor Real - UVR	0,0	0,0
Gastos de personal	24.358,5	21.287,1
Cambios	191,2	175,1
Otros: [Pérdida en venta de inversiones, honorarios, impuestos, arrendamientos, s	67.215,6	62.575,0
RESULTADO OPERACIONAL ANTES DE PROVISIONES	63.410,7	46.535,6
DEPRECIACIONES Y AMORTIZACIONES PROVISIONES	8.990,3	11.079,7
Inversiones	0,0	30,9
Cartera de créditos y Cuentas por cobrar actividad aseguradora	4.429,4	3.498,0
Propiedades y Equipo	0,0	193,5
Otras	4.560,9	7.357,4
DEPRECIACIONES	1.016,8	1.167,7
Depreciaciones	1.016,8	1.167,7
AMORTIZACIONES	2.711,6	2.534,2
Amortizaciones	2.711,6	2.534,2
RESULTADO OPERACIONAL NETO	50.692,0	31.754,0
INGRESOS NO OPERACIONALES	18.178,2	3.701,0
Ingresos no operacionales	18.178,2	3.701,0
Interes Minoritario	0,0	0,0
Amortización Defecto del Costo de la Inversión sobre Valor en Libros	0,0	0,0
GASTOS NO OPERACIONALES	498,6	1.140,3
Gastos no operacionales	498,6	1.140,3
Interes Minoritario	0,0	0,0
Amortización Defecto del Costo de la Inversión sobre Valor en Libros	0,0	0,0
RESULTADO NETO NO OPERACIONAL	68.371,6	34.314,7
UTILIDAD/ EXCEDENTE (PERDIDA) ANTES DE IMPUESTO A LA RENTA	68.371,6	34.314,7
IMPUESTO A LA RENTA Y COMPLEMENTARIOS	5.194,4	0,0
Impuesto a la renta y complementarios	5.194,4	0,0
UTILIDAD/ EXCEDENTE (PERDIDA) DEL EJERCICIO	63.177,2	34.314,7


Ricardo Blanco Manchola
Representante Legal


Zoraida Vargas Vargas
Contador
T.P. No. 60307 - T


Leydi Albarracín Cantor
Revisor Fiscal
T.P. No. 146907 - T
(Veáse mi informe del 7 de febrero de 2014)
Designada por Ernst & Young Audit S.A.S. TR-530

Nota: Los estados financieros y el dictamen del Revisor Fiscal se depositaran en la Cámara de Comercio de Bogotá en donde pueden ser consultados por el público en general

Nota 2: Por virtud de lo establecido en el artículo 2 del decreto 089 de 2008, los estados financieros no requieren aprobación por parte de la Superintendencia Financiera de Colombia.