



**ENTIDADES ASEGURADORAS
MAPFRE COLOMBIA VIDA SEGUROS S.A.
BALANCE GENERAL COMPARATIVO A 31 DE DICIEMBRE DE 2008
(Publicación autorizada por la Superintendencia Financiera de Colombia)
CIRCULAR EXTERNA 048 DE 2003
(Millones de Pesos)**

DISPONIBLE		4,411.5
Disponible	10,254.3	4,411.5
INVERSIONES		169,016.3
Inversiones Negociables en Títulos de Deuda	17,195.3	21,955.2
Inversiones Negociables en Títulos Participativos	6,456.2	765.4
Inversiones para Mantener Hasta el Vencimiento	306,710.1	146,277.5
Inversiones Disponibles para la Venta en Títulos de l	0.0	0.0
Inversiones Disponibles para la Venta en Títulos Par	188.2	18.2
Derechos de Recompra de Inversiones	0.0	0.0
Menos Provisión	0.0	0.0
CARTERA DE CREDITOS		8,015.0
Con Garantía Prendaria	26.1	25.4
Derechos de Recompra de Cartera	0.0	0.0
Menos: Provisión	(26.1)	(25.4)
Sobre Pólizas	4,070.2	3,002.8
Derechos de Recompra de Cartera	0.0	0.0
Menos: Provisión	(623.3)	(193.6)
Otros Conceptos	0.0	5,288.9
Derechos de Recompra de Cartera	0.0	0.0
Menos: Provisión	(41.0)	(83.2)
CUENTAS POR COBRAR ACTIVIDAD ASEGURADORA		36,524.5
Compañías Cedentes	0.0	0.0
Cqaseguradores	14.3	722.6
Reaseguradores	532.5	124.6
Siniestros pendientes parte Reaseguradores	3,041.0	4,031.6
Intermediarios de seguros	109.4	156.1
Primas por recaudar	37,770.2	33,345.8
Menos: Provisión	(2,046.9)	(1,856.2)
CUENTAS POR COBRAR		1,531.2
Pagos por cuenta de terceros	0.0	0.0
Comisiones, honorarios, servicios, intereses	0.0	0.0
Intermediarios	1,321.5	1,026.9
Otras	1,119.8	699.4
Menos: Provisión	(293.5)	(195.0)
BIENES REALIZABLES Y RECIBIDOS EN PAGO		0.0
Bienes Realizables	0.0	0.0
Bienes recibidos en pago	0.0	0.0
Menos: Depreciación acumulada	0.0	0.0
Menos: Provisión	0.0	0.0
PROPIEDADES Y EQUIPO		8,846.5
Terrenos, construcciones en curso y Edificios	0.0	0.0
Equipo, muebles y enseres de oficina	9,685.0	9,649.5
Equipo de computación	1,188.4	1,213.6
Otros	210.7	299.4
Menos: Depreciación acumulada	(2,543.5)	(2,316.0)
Menos: Depreciación diferida	0.0	0.0
Menos: Provisión	0.0	0.0
OTROS ACTIVOS		1,433.8
Aportes Permanentes	0.0	0.0
Gastos pagados por anticipado y cargos diferidos	623.7	486.2
Exceso del costo de la inversion sobre valor en libros	0.0	0.0
Otros	1,380.4	947.6
Menos: Provisión	0.0	0.0
VALORIZACIONES		5.5



**ENTIDADES ASEGURADORAS
MAPFRE COLOMBIA VIDA SEGUROS S.A.
BALANCE GENERAL COMPARATIVO A 31 DE DICIEMBRE DE 2008
(Publicación autorizada por la Superintendencia Financiera de Colombia)
CIRCULAR EXTERNA 048 DE 2003
(Millones de Pesos)**

ACTIVO			229,784.1
Aportes Permanentes	0.0		0.0
Inversiones Disponibles para la venta en títulos partic	6.9		5.5
Propiedades y Equipo	226.8		0.0
Bienes Realizables y Recibidos en Pago	0.0		0.0
Otros	0.0		0.0
DESVALORIZACIONES		0.0	0.0
Inversiones Disponibles para la venta en títulos partic	0.0		0.0
TOTAL ACTIVO			229,784.1

CUENTAS CONTINGENTES			16,339,306.6
Acreeedoras			
Acreeedoras por contra	20,932,075.4		16,335,285.7
Deudoras			
Derechos en Opciones	0.0		0.0
Otras cuentas contingentes	0.0		4,020.9
CUENTAS DE ORDEN		67,941.6	142,722.6
Deudoras			
Deudoras	610,202.7		113,226.7
Acreeedoras			
Acreeedoras	27,738.9		29,495.9
TOTAL CUENTAS CONTINGENTES Y DE ORDEN		67,941.6	16,482,029.2

UTILIDAD (PERDIDA) POR ACCIÓN EN PESOS	387.82		259.53
---	---------------	--	---------------

Ricardo Blanco Manchola
Representante Legal

Zoraida Vargas Vargas
Contador
T.P. No. 60307 - T

Alicia Cheves Cerón
Revisor Fiscal
T.P. No. 37171 - T

(Veáse mi informe del 17 de febrero de 2009)
Designada por Ernst & Young Audit Ltda. TR-530

Nota: Los estados financieros y el dictamen del Revisor Fiscal se depositaran en la Cámara de Comercio de Bogotá en donde pueden ser consultados por el público en general

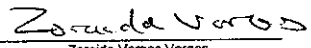
De acuerdo al artículo 2 del decreto 039 de 2000, los Estados Financieros han sido autorizados por la Superintendencia Financiera.




ENTIDADES ASEGURADORAS
MAPFRE COLOMBIA VIDA SEGUROS S.A.
BALANCE GENERAL COMPARATIVO A 31 DE DICIEMBRE DE 2008
(Publicación autorizada por la Superintendencia Financiera de Colombia)
CIRCULAR EXTERNA 048 DE 2003
(Millones de Pesos)

CUENTAS POR PAGAR DE VIDA ASEGURADORAS				8,972.3
Coaseguradores	0.0		0.0	
Reaseguradores	3,816.6		7,538.3	
Siniestros Liquidados por Pagar	1,106.6		258.6	
Obligaciones a favor de intermediarios	1,008.2		757.3	
Otras	854.0		418.1	
CREDITOS, BANCOS, OTRAS OBLIGACIONES FINANCIERAS				820.6
Creditos Bancos y otras obligaciones financieras	6,335.5		820.6	
CUENTAS POR PAGAR				2,097.4
Otras	3,008.6		2,097.4	
RESERVAS TECNICAS DE SEGUROS				189,801.8
De riesgos en curso	5,401.7		4,218.6	
Reserva matemática	265,756.8		122,056.1	
Seguro de vida de ahorro con participación	21,501.5		16,855.8	
Depósitos retenidos a Reaseguradores del exterior	12,495.3		10,999.4	
Reserva Desviación de Siniestralidad	123.5		0.5	
Reserva para siniestros avisados	8,563.4		9,157.1	
Reserva para siniestros no avisados	16,336.2		13,482.5	
Reserva para siniestros pendientes parte Reaseguradores	3,041.0		4,031.6	
Reservas Especiales	64.2		0.3	
OTROS PASIVOS				5,309.1
Obligaciones laborales consolidadas	821.6		717.2	
Otras	6,954.1		2,675.9	
PASIVOS ESTIMADOS Y PROVISIONES				1,024.8
Impuestos	444.7		1,031.0	
Comisiones causadas sobre primas por recaudar	946.5		729.4	
Otros	2,032.6		2,804.5	
TOTAL PASIVOS				206,811.2
PATRIMONIO				2,272.3
CAPITAL SUSCRITO Y PAGADO				20,985.6
Número de acciones	20,985,638	20,985.6	20,985.6	
Valor nominal de cada acción	\$ 1,000			
RESERVAS				
Reserva Legal		1,406.7	862.1	
Reserva Estatutaria		0.0	0.0	
Reserva Ocasional		3,735.9	2,123.3	
SUPERAVIT O DEFICIT				
Valorizaciones		233.6	5.5	
RESULTADOS DE EJERCICIOS ANTERIORES				(149.9)
RESULTADOS DEL EJERCICIO				5,446.3
TOTAL PATRIMONIO				22,722.3
CUENTAS CONTINGENTES				16,335,285.6
Acreedoras				
Otros	20,932,075.4	16,335,285.7		
Deudoras				
Deudoras por el contrario	0.0	4,020.9		
CUENTAS DE ORDEN				142,772.6
Deudoras				
Deudoras	610,202.7	113,226.7		
Acreedoras				
Capitalización por la revalorización del patrimonio	1,039.0	1,039.0		
Otras	26,699.9	28,456.9		
TOTAL CUENTAS CONTINGENTES Y DE ORDEN				16,478,058.2
UTILIDAD (PERDIDA) POR ACCIONES EN				269,559.5


Ricardo Blanco Manchola
Representante Legal


Zoraida Vargas Vargas
Contador
T.P. No. 60307 - T



Alicia Chavez Carón
Revisor Fiscal
T.P. No. 37171 - T
(Véase mi informe del 17 de febrero de 2009)
Designada por Ernst & Young Audit Ltda. TR-530


Nota: Los estados financieros y el dictamen del Revisor Fiscal se depositaran en la Cámara de Comercio de Bogotá en donde pueden ser consultados por el público en general


De acuerdo al artículo 2 del Decreto 089 de 2010, los Estados Financieros han sido autorizados por la Superintendencia Financiera.

ENTIDADES ASEGURADORAS
MAPFRE COLOMBIA VIDA SEGUROS S.A.
BALANCE GENERAL COMPARATIVO A 31 DE DICIEMBRE DE 2008
 (Publicación autorizada por la Superintendencia Financiera de Colombia)
CIRCULAR EXTERNA 048 DE 2003
 (Millones de Pesos)

INGRESOS OPERACIONALES DIRECTOS			205,373.8	194,973.8
Primas emitidas	252,901.5		149,818.6	
Liberación de reservas	35,383.4		34,744.8	
Productos de reaseguros	20,833.0		10,410.4	
GASTOS OPERACIONALES DIRECTOS			205,394.0	158,212.4
Simiostros liquidados	56,146.9		40,273.7	
Constitución de reservas	187,359.8		92,055.2	
Costos de reaseguros	31,410.6		26,479.9	
Comisiones	10,416.8		9,403.6	
RESULTADO OPERACIONAL DIRECTO			23,783.3	26,764.5
OTROS INGRESOS OPERACIONALES			31,226.8	19,524.4
Utilidad en Valoración de Inversiones Negociables en Títulos de Deuda	2,278.9		1,188.7	
Utilidad en Valoración de Inversiones Negociables en Títulos Participativos	565.1		447.7	
Utilidad en Valoración de Inversiones para Mantener Hasta el Vencimiento	24,782.4		12,443.8	
Cambios	61.2		158.5	
Dividendos y participaciones	0.0		1.2	
Reajuste de la Unidad de Valor Real - UVR y otros intereses	711.0		763.7	
Otros: (Utilidad en venta de inversiones y de cartera, en bienes realizables, por de	2,829.9		3,517.9	
OTROS GASTOS OPERACIONALES			45,489.5	35,472.7
Intereses, Prima Amortizada y Amortización de Descuento	84.8		14.9	
Pérdida en Valoración de Inversiones Negociables en Títulos de Deuda	7.5		1.1	
Gastos de personal	10,459.1		7,947.6	
Cambios	0.0		279.8	
Otros: (Pérdida en venta de inversiones, honorarios, impuestos, arrendamientos, :	34,938.1		27,229.3	
RESULTADO OPERACIONAL ANTES DE PROVISIONES			13,520.6	9,818.2
DEPRECIACIONES Y AMORTIZACIONES			3,353.2	4,280.2
PROVISIONES			3,353.2	4,280.2
Cartera de créditos y Cuentas por cobrar actividad aseguradora	2,664.1		1,962.1	
Otras	2,169.7		2,318.1	
DEPRECIACIONES			711.6	647.8
Depreciaciones	711.6		647.8	
AMORTIZACIONES			672.7	194.7
Amortizaciones	672.7		194.7	
RESULTADO OPERACIONAL NETO			9,304.7	4,687.6
INGRESOS NO OPERACIONALES			3,461.8	1,506.9
Ingresos no operacionales	3,461.8		1,506.9	
GASTOS NO OPERACIONALES			523.6	74.8
Gastos no operacionales	323.6		74.8	
RESULTADO NETO NO OPERACIONAL			6,422.9	6,119.8
UTILIDAD (EXCEDENTE (PERDIDA) ANTES DE IMPUESTO A LA RENTA			6,422.9	6,119.8
IMPUESTO A LA RENTA Y COMPLEMENTARIOS			0.0	673.5
Impuesto a la renta y complementarios	0.0		673.5	
UTILIDAD (EXCEDENTE (PERDIDA) DEL EJERCICIO			6,422.9	5,446.3


 Ricardo Blanco Manchola
 Representante Legal


 Zoraida Vargas Vargas
 Contador
 T.P. No. 60307 - T


 Alicia Chaves Cerón
 Revisor Fiscal
 T.P. No. 37174 - 1
 (Véase mi informe del 17 de febrero de 2009)
 Designada por Ernst & Young Audit Ltda. TR-530

Nota: Los estados financieros y el dictamen del Revisor Fiscal se depositaron en la Cámara de Comercio de Bogotá en donde pueden ser consultados por el público en general

De acuerdo al artículo 2 del Decreto 059 de 2001, los Estados Financieros han sido autorizados por la Superintendencia Financiera.