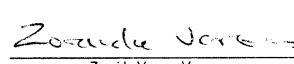



ENTIDADES ASEGURADORAS
MAPFRE SEGUROS GENERALES DE COLOMBIA S.A
BALANCE GENERAL COMPARATIVO A 31 DE DICIEMBRE DE 2007
(Publicación autorizada por la Superintendencia Financiera de Colombia)
CIRCULAR EXTERNA 048 DE 2003
(Millones de pesos)

ACTIVOS				
	2007/012	2006/012		
DISPONIBLE	8,462.9	7,545.1	8,462.9	7,545.1
Disponibles	8,462.9	7,545.1		
INVERSIONES			146,713.3	123,495.0
Inversiones Negociables en Títulos de Deuda	35,252.8	16,019.5		
Inversiones Negociables en Títulos Participativos	2,402.3	6,757.9		
Inversiones para Mantener Hasta el Vencimiento	101,563.7	93,291.0		
Inversiones Disponibles para la Venta en Títulos de	0.0	0.0		
Inversiones Disponibles para la Venta en Títulos Par	8,162.2	8,162.2		
Derechos de Recompra de Inversiones	0.0	0.0		
Menos Provisión	(667.7)	(795.6)		
CARTERA DE CREDITOS			26.1	1,426.9
Con Garantía Prendaria	0.0	0.0		
Derechos de Recompra de Cartera	0.0	0.0		
Menos: Provisión	0.0	0.0		
Sobre Pólizas	0.0	0.0		
Derechos de Recompra de Cartera	0.0	0.0		
Menos: Provisión	0.0	0.0		
Otros Conceptos	125.5	1,526.6		
Derechos de Recompra de Cartera	0.0	0.0		
Menos: Provisión	(99.4)	(99.7)		
CUENTAS POR COBRAR ACTIVIDAD ASEGURADORA			94,938.8	68,010.6
Compañías Cedentes	0.0	103.7		
Coaseguradores	2,101.2	1,562.5		
Reaseguradores	13,038.1	2,396.1		
Siniestros pendientes parte Reaseguradores	29,386.5	23,424.5		
Intermediarios de seguros	280.1	141.6		
Primas por recaudar	52,760.8	44,357.4		
Menos: Provisión	(2,527.8)	(3,975.2)		
CUENTAS POR COBRAR			7,010.0	4,531.8
Pagos por cuenta de terceros	0.0	0.0		
Comisiones, honorarios, servicios, intereses	0.0	2.7		
Intermediarios	3,307.4	3,770.5		
Otras	4,108.6	1,246.3		
Menos: Provisión	(406.0)	(487.8)		
BIENES REALIZABLES Y RECIBIDOS EN PAGO			0.0	0.0
Bienes Realizables	0.0	0.0		
Bienes recibidos en pago	19.3	19.3		
Menos: Depreciación acumulada	0.0	0.0		
Menos: Provisión	(19.3)	(19.3)		
PROPIEDADES Y EQUIPO			24,399.0	23,753.1
Terrenos, construcciones en curso y Edificios	25,064.7	25,800.7		
Equipo, muebles y enseres de oficina	8,888.7	7,483.6		
Equipo de computación	8,167.3	8,537.9		
Otros	1,426.5	1,019.9		
Menos: Depreciación acumulada	(18,490.4)	(17,730.8)		
Menos: Depreciación diferida	0.0	0.0		
Menos: Provisión	(637.9)	(1,358.3)		
OTROS ACTIVOS			6,100.8	4,013.9
Aportes Permanentes	0.0	146.4		
Gastos pagados por anticipado y cargos diferidos	2,836.2	1,244.2		
Exceso del costo de la inversión sobre valor en libros	0.0	0.0		
Otros	3,295.0	2,653.6		
Menos: Provisión	(30.4)	(30.4)		
VALORIZACIONES			6,586.4	4,711.2
Aportes Permanentes	0.0	0.0		
Inversiones Disponibles para la venta en títulos parti	5,617.6	3,896.2		
Propiedades y Equipo	968.8	815.0		
Bienes Realizables y Recibidos en Pago	0.0	0.0		
Otros	0.0	0.0		
DESVALORIZACIONES			0.0	0.0
Inversiones Disponibles para la venta en títulos parti	0.0	0.0		
TOTAL ACTIVO	294,237.2	237,487.6		

CUENTAS CONTINGENTES Y DE ORDEN				
CUENTAS CONTINGENTES		203,945,488.8	88,582,661.9	
Acreedoras				
Acreedoras pro contra	203,919,978.6	88,491,965.2		
Deudoras				
Derechos Opciones	0.0	0.0		
Otras cuentas contingentes acreedoras	25,510.2	90,696.7		
CUENTAS DE ORDEN		121,049.2	123,323.8	
Deudoras				
Deudoras	95,404.3	94,709.8		
Acreedoras				
Acreedoras	25,645.0	28,614.0		
TOTAL CUENTAS CONTINGENTES Y DE ORDEN		204,066,538.1	88,705,985.7	


Ricardo Blanco Manchola
Representante Legal


Zoraida Vargas Vargas
Contador
T.P. No. 60307 - T


Francisco González R.
Revisor Fiscal
T.P. No. 13442 - T
(Véase mi informe del 14 de febrero de 2008)
Designada por Ernst & Young Audit Ltda. TR-530


Nota 1 : Los estados financieros y el dictamen del Revisor Fiscal se depositaron en la Cámara de Comercio de Bogotá en donde pueden ser consultados por el público en general

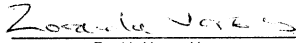
Nota 2 : Por virtud de lo establecido en el Decreto 089 de 2008, los presentes Estados Financieros no requieren la aprobación por parte de la Superintendencia Financiera de Colombia


ENTIDADES ASEGURADORAS
MAPFRE SEGUROS GENERALES DE COLOMBIA S.A
BALANCE GENERAL COMPARATIVO A 31 DE DICIEMBRE DE 2007
(Publicación autorizada por la Superintendencia Financiera de Colombia)
CIRCULAR EXTERNA 048 DE 2003
(Millones de pesos)

PASIVO Y PATRIMONIO			
	2007/012	2006/012	
CUENTAS POR PAGAR ACTIVIDAD ASEGURADORA	39,835.4		25,957.2
Compañías Cedentes	0.0		0.0
Coaseguradores	163.3		648.8
Reaseguradores	18,215.3		15,002.2
Siniestros Liquidados por Pagar	11,074.3		4,248.0
Obligaciones a favor de intermediarios	4,164.4		2,315.4
Otras	6,218.1		3,742.7
CREDITOS BANCOS Y OTRAS OBLIGACIONES FINANCIERAS	2,109.9		6,983.5
Créditos Bancos y otras obligaciones financieras	2,109.9		6,983.5
CUENTAS POR PAGAR	12,578.9		9,263.1
Comisiones, Honorarios, Intereses	0.0		0.0
Dividendos y Excedentes	0.0		0.0
Gastos pagados por Terceros	0.0		0.0
Otras	12,578.9		9,263.1
RESERVAS TECNICAS DE SEGUROS	163,359.8		123,015.4
De riesgos en curso	62,027.4		47,004.3
Reserva matemática	0.0		0.0
Seguro de vida de ahorro con participación	0.0		0.0
Depósitos retenidos a Reaseguradores del exterior	11,901.8		6,478.1
Reserva Desviación de Siniestralidad	29,614.9		22,990.2
Reserva para siniestros avisados	31,351.8		24,096.6
Reserva para siniestros no avisados	2,564.7		2,524.3
Reserva para siniestros pendientes parte Reaseguradores	25,899.2		19,921.9
OTROS PASIVOS	9,201.4		4,680.4
Obligaciones laborales consolidadas	1,497.7		1,221.0
Ingresos Anticipados	0.0		0.0
Impuestos	0.0		0.0
Otros	7,703.6		3,459.4
Defecto del costo de la inversión sobre el valor en libros	0.0		0.0
PASIVOS ESTIMADOS Y PROVISIONES	5,414.8		6,291.8
Obligaciones Laborales	0.0		0.0
Impuestos	1,489.5		1,936.2
Comisiones causadas sobre primas por recaudar	1,810.2		1,998.7
Interés Minoritario	0.0		0.0
Otros	2,115.0		2,356.9
TOTAL PASIVOS	232,500.1		176,191.3
PATRIMONIO	61,737.1		61,296.3
CAPITAL SUSCRITO Y PAGADO	47,546.2		47,546.2
Número de acciones			
Valor nominal de cada acción			
RESERVAS			
Reserva Legal	6,621.5		6,621.5
Reserva Estatutaria	0.0		0.0
Reserva Ocasional	1,364.9		1,364.9
SUPERAVIT O DEFEKIT			
Prima en colocación de acciones	0.0		0.0
Donaciones	0.0		0.0
Ganancias o pérdidas no realizadas en inversiones	0.0		0.0
Valorizaciones	6,586.4		4,711.2
Desvalorizaciones	0.0		0.0
Revalorización del Patrimonio	0.0		0.0
RESULTADOS DE EJERCICIOS ANTERIORES	1,052.5		1,866.8
RESULTADOS DEL EJERCICIO	(1,434.3)		(614.2)
TOTAL PASIVO Y PATRIMONIO	294,237.2		237,487.6

CUENTAS CONTINGENTES Y DE ORDEN			
CUENTAS CONTINGENTES	203,945,488.8		88,582,661.9
Acreeedoras			
Créditos aprobados no desembolsados	0.0		0.0
Obligaciones en Opciones	0.0		0.0
Otros	203,919,978.6		88,491,965.2
Deudoras			
Deudoras por el contrario	25,510.2		90,696.7
CUENTAS DE ORDEN	121,049.2		123,323.8
Deudoras			
Deudoras	95,404.3		94,709.8
Acreeedoras			
Capitalización por la revalorización del patrimonio	14,038.9		14,038.9
Otras	11,606.1		14,575.2
TOTAL CUENTAS CONTINGENTES Y DE ORDEN	204,066,538.1		88,705,985.7


Ricardo Blanco Manchola
Representante Legal


Zoraida Vargas Vargas
Contador
T.P. No. 60307 - T



Francisco González R.
Revisor Fiscal
T.P. No. 13442 - T
(Veáse mi informe del 14 de febrero de 2008)
Designada por Ernst & Young Audit Ltda. TR-530


Nota 1 : Los estados financieros y el dictamen del Revisor Fiscal se depositaron en la Cámara de Comercio de Bogotá en donde pueden ser consultados por el público en general


Nota 2 : Por virtud de lo establecido en el Decreto 089 de 2008, los presentes Estados Financieros no requieren la aprobación por parte de la Superintendencia Financiera de Colombia

ENTIDADES ASEGURADORAS
MAPFRE SEGUROS GENERALES DE COLOMBIA S.A
BALANCE GENERAL COMPARATIVO A 31 DE DICIEMBRE DE 2007
(Publicación autorizada por la Superintendencia Financiera de Colombia)
CIRCULAR EXTERNA 048 DE 2003
(Millones de pesos)

	2007/012	2006/012
INGRESOS OPERACIONALES DIRECTOS	445,002.3	320,108.9
Primas emitidas	244,553.9	188,773.6
Cuotas Recaudadas	0.0	0.0
Comisiones de Seguros y Capitalización	0.0	0.0
Liberación de reservas	70,410.5	54,787.9
Productos de reaseguros	130,038.0	76,547.3
GASTOS OPERACIONALES DIRECTOS	423,503.7	300,118.6
Siniestros liquidados	166,521.9	68,267.4
Constitución de reservas	99,353.8	76,909.1
Costos de reaseguros	128,054.7	131,622.8
Valores Reconocidos	0.0	0.0
Comisiones	29,573.3	23,319.3
RESULTADO OPERACIONAL DIRECTO	21,498.6	19,990.2
OTROS INGRESOS OPERACIONALES	28,014.0	26,753.8
Utilidad en Venta de Inversiones y de Bienes Realizables	0.8	0.0
Utilidad en Valoración de Inversiones Negociables en Títulos de Deuda	1,791.6	1,061.7
Utilidad en Valoración de Inversiones Negociables en Títulos Participativos	277.7	354.2
Utilidad en Valoración de Inversiones para Mantener Hasta el Vencimiento	6,168.1	8,232.7
Utilidad en Valoración de Inversiones Disponibles para la Venta en Títulos de De	0.0	0.0
Ganancia Realizada en Inversiones Disponibles para la Venta	0.0	0.0
Utilidad en Valoración por Transferencia Temporal de Valores	0.0	0.0
Cambios	4,521.1	2,889.2
Dividendos y participaciones	1.2	0.1
Reajuste de la Unidad de Valor Real - UVR y otros intereses	59.8	736.3
Otros: [Utilidad en venta de inversiones y de cartera, en bienes realizables, por d	15,193.7	13,479.7
OTROS GASTOS OPERACIONALES	49,302.8	38,631.2
Intereses, Prima Amortizada y Amortización de Descuento	97.0	66.8
Pérdida en Venta de Inversiones	0.0	0.2
Pérdida en Valoración de Inversiones Negociables en Títulos de Deuda	1.1	0.0
Pérdida en Valoración de Inversiones Negociables en Títulos Participativos	0.0	0.0
Pérdida en Valoración de Inversiones para Mantener Hasta el Vencimiento	0.0	0.0
Pérdida en Valoración de Inversiones Disponibles para la Venta en Títulos de De	0.0	0.0
Pérdida Realizada en Inversiones Disponibles para la Venta	0.0	0.0
Pérdida en Valoración por Transferencia Temporal de Valores	0.0	0.0
Reajuste de la Unidad de Valor Real - UVR	0.0	0.0
Gastos de personal	18,317.1	15,516.7
Cambios	4,052.1	3,756.7
Otros: [Pérdida en venta de inversiones, honorarios, impuestos, arrendamientos,	26,835.5	19,290.7
RESULTADO OPERACIONAL ANTES DE PROVISIONES	209.8	8,112.8
DEPRECIACIONES Y AMORTIZACIONES		
PROVISIONES	4,921.6	8,792.9
Inversiones	0.0	0.0
Cartera de créditos y Cuentas por cobrar actividad aseguradora	3,451.3	7,057.9
Propiedades y Equipo	29.2	112.2
Otras	1,441.1	1,622.7
DEPRECIACIONES	2,603.5	1,916.6
Depreciaciones	2,603.5	1,916.6
AMORTIZACIONES	596.1	430.2
Amortizaciones	596.1	430.2
RESULTADO OPERACIONAL NETO	(7,911.4)	(3,026.8)
INGRESOS NO OPERACIONALES	7,432.7	3,949.9
Ingresos no operacionales	7,432.7	3,949.9
Interes Minoritario	0.0	0.0
Amortización Defecto del Costo de la Inversión sobre Valor en Libros	0.0	0.0
GASTOS NO OPERACIONALES	243.0	214.1
Gastos no operacionales	243.0	214.1
Interes Minoritario	0.0	0.0
Amortización Defecto del Costo de la Inversión sobre Valor en Libros	0.0	0.0
RESULTADO NETO NO OPERACIONAL	(721.7)	708.9
UTILIDAD/ EXCEDENTE (PERDIDA) ANTES DE IMPUESTO A LA RENTA	(721.7)	708.9
IMPUESTO A LA RENTA Y COMPLEMENTARIOS	712.6	1,523.2
Impuesto a la renta y complementarios	712.6	1,523.2
UTILIDAD/ EXCEDENTE (PERDIDA) DEL EJERCICIO	(1,434.3)	(814.2)


Ricardo Blanco Manchola
Representante Legal


Zoraida Vargas Vargas
Contador
T.P. No. 60307 - T


Francisco González R.
Revisor Fiscal
T.P. No. 13442 - T
(Véase mi informe del 14 de febrero de 2008)
Designada por Ernst & Young Audit Ltda. TR-530

Nota 1 : Los estados financieros y el dictamen del Revisor Fiscal se depositaran en la Cámara de Comercio de Bogotá en donde pueden ser consultados por el público en general

Nota 2 : Por virtud de lo establecido en el Decreto 089 de 2008, los presentes Estados Financieros no requieren la aprobación por parte de la Superintendencia Financiera de Colombia