



ENTIDADES ASEGURADORAS
MAPFRE COLOMBIA VIDA SEGUROS S. A.
BALANCE GENERAL COMPARATIVO A 31 DE DICIEMBRE DE 2006
(Publicación autorizada por la Superintendencia Financiera de Colombia)
CIRCULAR EXTERNA 048 DE 2003
(Millones de Pesos)

ACTIVOS				
		2007/012		2006/012
DISPONIBLE				
Disponibles		4,411.4	4,411.4	2,348.3
INVERSIONES			169,016.3	125,278.4
Inversiones Negociables en Títulos de Deuda		21,955.2		8,922.9
Inversiones Negociables en Títulos Participativos		765.4		11,995.5
Inversiones para Mantener Hasta el Vencimiento		146,277.5		104,341.8
Inversiones Disponibles para la Venta en Títulos Par		18.2		18.2
CARTERA DE CREDITOS			8,015.0	7,420.9
Con Garantía Prendaria		25.4		53.0
Menos: Provisión		(25.4)		(34.1)
Sobre Pólizas		3,002.9		2,210.4
Menos: Provisión		(193.6)		(97.3)
Otros Conceptos		5,288.9		5,288.9
Menos: Provisión		(83.2)		0.0
CUENTAS POR COBRAR ACTIVIDAD ASEGURADORA			36,524.5	17,170.2
Coaseguradores		722.6		2.8
Reaseguradores		124.6		2,049.5
Siniestros pendientes parte Reaseguradores		4,031.6		2,632.2
Intermediarios de seguros		156.1		76.0
Primas por recaudar		33,345.8		14,925.3
Menos: Provisión		(1,856.2)		(2,515.6)
CUENTAS POR COBRAR			1,531.2	994.7
Intermediarios		1,026.9		866.5
Otras		699.3		361.5
Menos: Provisión		(195.0)		(233.3)
PROPIEDADES Y EQUIPO			8,846.5	8,221.0
Equipo, muebles y enseres de oficina		9,649.5		8,491.1
Equipo de computación		1,213.6		1,212.3
Otros		299.4		245.6
Menos: Depreciación acumulada		(2,316.0)		(1,728.0)
OTROS ACTIVOS			1,433.8	816.8
Gastos pagados por anticipado y cargos diferidos		486.2		274.8
Otros		947.6		542.0
VALORIZACIONES			5.4	2.3
Inversiones Disponibles para la venta en títulos partíc		5.4		2.3
TOTAL ACTIVO		229,784.1		162,252.6


CUENTAS CONTINGENTES Y DE ORDEN				
CUENTAS CONTINGENTES			16,339,306.6	19,714,568.6
Acreedoras				
Acreedoras por contra		16,335,285.7		19,708,382.1
Deudoras				
Otras cuentas contingentes		4,020.9		6,186.5
CUENTAS DE ORDEN			142,722.6	12,272.8
Deudoras				
Deudoras		113,226.7		3,009.7
Acreedoras				
Acreedoras		29,495.9		9,263.1
TOTAL CUENTAS CONTINGENTES Y DE ORDEN			16,482,029.2	19,726,841.4



Ricardo Blanco Manchola
Representante Legal



Zoraida Vargas
Contador
T.P. No. 60307 - T



Alicia Claves Cerón
Revisor Fiscal
T.P. No. 37171 - T
(Veáse mi informe del 14 de febrero de 2008)
Designada por Ernst & Young Audit Ltda. TR-530


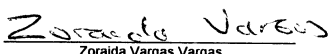
Nota 1 : Los estados financieros y el dictamen del Revisor Fiscal se depositaron en la Cámara de Comercio de Bogotá en donde pueden ser consultados por el público en general

Nota 2 : Por virtud de lo establecido en el Decreto 089 de 2008, los presentes Estados Financieros no requieren la aprobación por parte de la Superintendencia Financiera de Colombia

ENTIDADES ASEGURADORAS
MAPFRE COLOMBIA VIDA SEGUROS S. A.
BALANCE GENERAL COMPARATIVO A 31 DE DICIEMBRE DE 2007
(Publicación autorizada por la Superintendencia Financiera de Colombia)
CIRCULAR EXTERNA 048 DE 2003
(Millones de Pesos)


PASIVO Y PATRIMONIO		
	2007/012	2006/012
CUENTAS POR PAGAR ACTIVIDAD ASEGURADORA	8,973.4	12,007.7
Coaseguradores	-	377.5
Reaseguradores	7,538.3	9,827.0
Siniestros Liquidados por Pagar	259.6	143.1
Obligaciones a favor de intermediarios	757.3	977.0
Otras	418.2	683.1
CREDITOS BANCOS Y OTRAS OBLIGACIONES FINANCIERAS	820.5	1,377.4
Créditos Bancos y otras obligaciones financieras	820.5	1,377.4
CUENTAS POR PAGAR	2,096.4	2,241.3
Otras	2,096.4	2,241.3
RESERVAS TECNICAS DE SEGUROS	180,801.9	120,396.6
De riesgos en curso	4,218.6	4,620.8
Reserva matemática	122,056.1	72,392.0
Seguro de vida de ahorro con participación	16,855.8	16,492.5
Depósitos retenidos a Reaseguradores del exterior	10,999.4	9,304.0
Reserva Desviación de Siniestralidad	0.5	0.0
Reserva para siniestros avisados	9,157.1	9,016.9
Reserva para siniestros no avisados	13,482.5	5,938.2
Reserva para siniestros pendientes parte Reaseguradores	4,031.6	2,632.2
Reservas Especiales	0.3	0.0
OTROS PASIVOS	3,393.1	1,387.7
Obligaciones laborales consolidadas	717.2	569.0
Otros	2,675.9	818.7
PASIVOS ESTIMADOS Y PROVISIONES	4,424.9	3,218.4
Impuestos	1,091.0	673.6
Comisiones causadas sobre primas por recaudar	729.4	873.4
Otros	2,604.5	1,671.4
TOTAL PASIVOS	200,510.2	140,629.1
PATRIMONIO	29,272.9	21,623.5
CAPITAL SUSCRITO Y PAGADO	20,985.6	18,785.6
Número de acciones		
Valor nominal de cada acción		
RESERVAS		
Reserva Legal	862.1	428.9
Reserva Ocasional	2,123.3	1,577.8
SUPERAVIT O DEFECIT		
Valorizaciones	5.5	2.3
RESULTADOS DE EJERCICIOS ANTERIORES	(149.9)	(3,503.2)
RESULTADOS DEL EJERCICIO	5,446.3	4,332.1
TOTAL PASIVO Y PATRIMONIO	229,783.1	162,252.6

CUENTAS CONTINGENTES Y DE ORDEN		
CUENTAS CONTINGENTES	16,339,306.6	19,714,568.6
Acreeedoras		
Otros	16,335,285.7	19,708,382.1
Deudoras		
Deudoras por el contrario	4,020.9	6,186.5
CUENTAS DE ORDEN	142,722.6	12,272.8
Deudoras		
Deudoras	113,226.7	3,009.7
Acreeedoras		
Capitalización por la revalorización del patrimonio	1,039.0	1,039.0
Otras	28,456.9	8,224.1
TOTAL CUENTAS CONTINGENTES Y DE ORDEN	16,482,029.2	19,726,841.4

Ricardo Blanco Manchola
Representante Legal

Zoraida Vargas Vargas
Contador
T.P. No. 60307 - T




Alicia Chaves Cerón
Revisor Fiscal
T.P. No. 37171 - T
(Veáse mi informe del 14 de febrero de 2008)
Designada por Ernst & Young Audit Ltda. TR-530

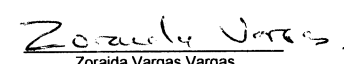
Nota 1: Los estados financieros y el dictamen del Revisor Fiscal se depositaron en la Cámara de Comercio de Bogotá en donde pueden ser consultados por el público en general


Nota 2: Por virtud de lo establecido en el Decreto 089 de 2008, los presentes Estados Financieros no requieren la aprobación por parte de la Superintendencia Financiera de Colombia

ENTIDADES ASEGURADORAS
MAPFRE COLOMBIA VIDA SEGUROS S.A.
BALANCE GENERAL COMPARATIVO A 31 DE DICIEMBRE DE 2006
(Publicación autorizada por la Superintendencia Financiera de Colombia)
CIRCULAR EXTERNA 048 DE 2003
(Millones de Pesos)

	2007/012	2006/012
INGRESOS OPERACIONALES DIRECTOS	194,973.8	218,541.5
Primas emitidas	149,818.6	124,718.0
Liberación de reservas	34,744.8	77,361.7
Productos de reaseguros	10,410.4	16,461.8
GASTOS OPERACIONALES DIRECTOS	168,212.4	198,519.9
Siniestros liquidados	40,273.7	46,519.2
Constitución de reservas	92,055.2	115,836.2
Costos de reaseguros	26,479.9	28,446.6
Comisiones	9,403.6	7,717.9
RESULTADO OPERACIONAL DIRECTO	26,761.4	20,021.6
OTROS INGRESOS OPERACIONALES	18,521.5	12,480.4
Utilidad en Valoración de Inversiones Negociables en Títulos de Deuda	1,188.7	196.4
Utilidad en Valoración de Inversiones Negociables en Títulos Participativos	447.7	354.6
Utilidad en Valoración de Inversiones para Mantener Hasta el Vencimiento	12,443.8	8,554.8
Cambios	158.5	30.3
Dividendos y participaciones	1.2	0.0
Reajuste de la Unidad de Valor Real - UVR y otros intereses	763.7	703.2
Otros: [Utilidad en venta de inversiones y de cartera, en bienes realizables, por de	3,517.9	2,641.1
OTROS GASTOS OPERACIONALES	35,472.7	24,471.8
Intereses, Prima Amortizada y Amortización de Descuento	14.9	6.7
Pérdida en Valoración de Inversiones Negociables en Títulos de Deuda	1.1	0.0
Gastos de personal	7,947.6	6,614.6
Cambios	279.8	127.3
Otros: [Pérdida en venta de inversiones, honorarios, impuestos, arrendamientos, :	27,229.3	17,723.2
RESULTADO OPERACIONAL ANTES DE PROVISIONES	9,810.2	8,030.2
DEPRECIACIONES Y AMORTIZACIONES		
PROVISIONES	4,280.2	4,377.0
Cartera de créditos y Cuentas por cobrar actividad aseguradora	1,962.1	2,591.0
Otras	2,318.1	1,786.0
DEPRECIACIONES	647.8	392.1
Depreciaciones	647.8	392.1
AMORTIZACIONES	194.7	159.9
Amortizaciones	194.7	159.9
RESULTADO OPERACIONAL NETO	4,687.5	3,101.2
INGRESOS NO OPERACIONALES	1,506.9	1,697.1
Ingresos no operacionales	1,506.9	1,697.1
GASTOS NO OPERACIONALES	74.7	17.5
Gastos no operacionales	74.7	17.5
RESULTADO NETO NO OPERACIONAL	6,119.7	4,780.8
UTILIDAD/ EXCEDENTE (PERDIDA) ANTES DE IMPUESTO A LA RENTA	6,119.7	4,780.8
IMPUESTO A LA RENTA Y COMPLEMENTARIOS	673.4	448.7
Impuesto a la renta y complementarios	673.4	448.7
UTILIDAD/ EXCEDENTE (PERDIDA) DEL EJERCICIO	5,446.3	4,332.1


Ricardo Blanco Manchola
Representante Legal


Zoraida Vargas Vargas
Contador
T.P. No. 60307 - T


Alicia Chaves Cerón
Revisor Fiscal
T.R. No. 37471 - T

(Veáse mi informe del 14 de febrero de 2008)
Designada por Ernst & Young Audit Ltda. TR-530

Nota 1: Los estados financieros y el dictamen del Revisor Fiscal se depositaron en la Cámara de Comercio de Bogotá en donde pueden ser consultados por el público en general

Nota 2: Por virtud de lo establecido en el Decreto 089 de 2008, los presentes Estados Financieros no requieren la aprobación por parte de la Superintendencia Financiera de Colombia