


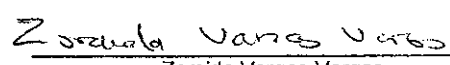
ENTIDADES ASEGURADORAS
MAPFRE SEGUROS GENERALES DE COLOMBIA S.A
BALANCE GENERAL COMPARATIVO A 31 DE DICIEMBRE DE 2008
(Publicación autorizada por la Superintendencia Financiera de Colombia)
CIRCULAR EXTERNA 048 DE 2003
(Millones de pesos)

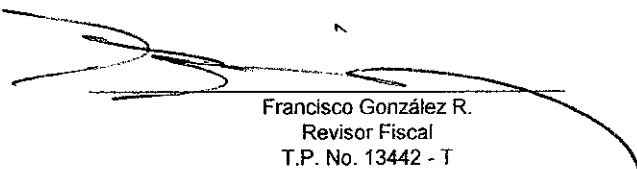
ACTIVOS		
	2008/012	2007/012
DISPONIBLE	6.471,1	8.462,9
Disponible	6.471,1	8.462,9
INVERSIONES	188.600,9	146.713,3
Inversiones Negociables en Títulos de Deuda	37.607,7	35.252,8
Inversiones Negociables en Títulos Participativos	6.349,6	2.402,3
Inversiones para Mantener Hasta el Vencimiento	137.148,1	101.563,7
Inversiones Disponibles para la Venta en Títulos de l	0,0	0,0
Inversiones Disponibles para la Venta en Títulos Par	8.162,2	8.162,2
Derechos de Recompra de Inversiones	0,0	0,0
Menos Provisión	(666,7)	(667,7)
CARTERA DE CREDITOS	0,0	26,1
Con Garantía Prendaria	0,0	0,0
Derechos de Recompra de Cartera	0,0	0,0
Menos: Provisión	0,0	0,0
Sobre Pólizas	0,0	0,0
Derechos de Recompra de Cartera	0,0	0,0
Menos: Provisión	0,0	0,0
Otros Conceptos	0,0	125,5
Derechos de Recompra de Cartera	0,0	0,0
Menos: Provisión	0,0	(99,4)
CUENTAS POR COBRAR ACTIVIDAD ASEGURADORA	115.106,7	94.938,8
Compañías Cedentes	0,0	0,0
Coaseguradores	6.283,3	2.101,2
Reaseguradores	2.449,8	13.038,1
Siniestros pendientes parte Reaseguradores	40.112,2	29.386,5
Intermediarios de seguros	193,8	280,1
Primas por recaudar	69.385,3	52.760,8
Menos: Provisión	(3.317,8)	(2.627,8)
CUENTAS POR COBRAR	6.847,7	7.010,0
Pagos por cuenta de terceros	0,0	0,0
Comisiones, honorarios, servicios, intereses	0,0	0,0
Intermediarios	3.849,3	3.307,4
Otras	3.555,7	4.108,6
Menos: Provisión	(557,2)	(406,0)
BIENES REALIZABLES Y RECIBIDOS EN PAGO	0,0	0,0
Bienes Realizables	0,0	0,0
Bienes recibidos en pago	19,3	19,3
Menos: Depreciación acumulada	0,0	0,0
Menos: Provisión	(19,3)	(19,3)
PROPIEDADES Y EQUIPO	17.984,3	24.399,0
Terrenos, construcciones en curso y Edificios	19.956,3	25.064,7
Equipo, muebles y enseres de oficina	5.811,3	8.868,7
Equipo de computación	7.572,8	8.167,3
Otros	1.239,4	1.426,5
Menos: Depreciación acumulada	(15.992,9)	(18.490,4)
Menos: Depreciación diferida	0,0	0,0
Menos: Provisión	(602,6)	(637,9)
OTROS ACTIVOS	9.843,8	6.100,8
Aportes Permanentes	0,0	0,0
Gastos pagados por anticipado y cargos diferidos	6.889,6	2.836,2
Exceso del costo de la inversión sobre valor en libros	0,0	0,0
Otros	2.984,6	3.295,0
Menos: Provisión	(30,4)	(30,4)
VALORIZACIONES	8.247,0	6.586,4

ENTIDADES ASEGURADORAS
MAPFRE SEGUROS GENERALES DE COLOMBIA S.A
BALANCE GENERAL COMPARATIVO A 31 DE DICIEMBRE DE 2008
 (Publicación autorizada por la Superintendencia Financiera de Colombia)
CIRCULAR EXTERNA 048 DE 2003
 (Millones de pesos)

ACTIVOS		
	2008/012	2007/012
Aportes Permanentes	0,0	0,0
Inversiones Disponibles para la venta en títulos partic	6.043,0	5.617,6
Propiedades y Equipo	2.203,9	968,8
Bienes Realizables y Recibidos en Pago	0,0	0,0
Otros	0,0	0,0
DESVALORIZACIONES	0,0	0,0
Inversiones Disponibles para la venta en títulos partic	0,0	0,0
TOTAL ACTIVO	353.101,6	294.237,2
CUENTAS CONTINGENTES Y DE ORDEN		
CUENTAS CONTINGENTES	274.544.933,6	203.945.488,8
Acreedoras		
Acreedoras pro contra	274.528.384,8	203.919.978,6
Deudoras		
Derechos en Opciones	0,0	0,0
Otras cuentas contingentes acreedoras	16.548,8	25.510,2
CUENTAS DE ORDEN	331.747,7	121.049,2
Deudoras		
Deudoras	292.900,5	95.404,3
Acreedoras		
Acreedoras	38.847,2	25.645,0
TOTAL CUENTAS CONTINGENTES Y DE ORDEN	274.876.681,4	204.066.538,1
UTILIDAD (PERDIDA) POR ACCION En Pesos	-4,72	-1,21


 Ricardo Blanco Manchola
 Representante Legal


 Zoraida Vargas Vargas
 Contador
 T.P. No. 60307 - T


 Francisco González R.
 Revisor Fiscal
 T.P. No. 13442 - T
 (Veáse mi informe del 17 de febrero de 2009)
 Designado por Ernst & Young Audit Ltda. TR-530

Nota: Los estados financieros y el dictamen del Revisor Fiscal se depositaran en la Cámara de Comercio de Bogotá en donde pueden ser consultados por el público en general

De acuerdo al artículo 2 del Decreto 009 de 2001, los Estados Financieros han sido autorizados por la Superintendencia Financiera.


ENTIDADES ASEGURADORAS
MAPFRE SEGUROS GENERALES DE COLOMBIA S.A
BALANCE GENERAL COMPARATIVO A 31 DE DICIEMBRE DE 2008
(Publicación autorizada por la Superintendencia Financiera de Colombia)
CIRCULAR EXTERNA 048 DE 2003
(Millones de pesos)

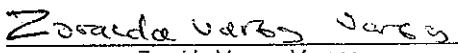
PASIVO Y PATRIMONIO		2008/012	2007/012
CUENTAS POR PAGAR ACTIVIDAD ASEGURADORA		43.409,1	39.835,4
Compañías Cedentes	0,0	0,0	0,0
Coaseguradores	252,1	163,3	163,3
Reaseguradores	26.204,8	18.215,3	18.215,3
Siniestros Liquidados por Pagar	8.056,1	11.074,3	11.074,3
Obligaciones a favor de intermediarios	5.229,6	4.164,4	4.164,4
Otras	3.666,6	6.218,1	6.218,1
CREDITOS BANCOS Y OTRAS OBLIGACIONES FINANCIERAS		5.144,7	2.109,9
Créditos Bancos y otras obligaciones financieras	5.144,7	2.109,9	2.109,9
CUENTAS POR PAGAR		11.248,1	12.578,9
Comisiones, Honorarios, Intereses	0,0	0,0	0,0
Dividendos y Excedentes	0,0	0,0	0,0
Gastos pagados por Terceros	0,0	0,0	0,0
Otras	11.248,1	12.578,9	12.578,9
RESERVAS TECNICAS DE SEGUROS		212.292,3	163.359,8
De riesgos en curso	75.852,7	62.027,4	62.027,4
Reserva matemática	0,0	0,0	0,0
Seguro de vida de ahorro con participación	0,0	0,0	0,0
Depósitos retenidos a Reaseguradores del exterior	20.158,5	11.901,8	11.901,8
Reserva Desviación de Siniestralidad	39.073,0	29.614,9	29.614,9
Reserva para siniestros avisados	39.041,2	31.351,8	31.351,8
Reserva para siniestros no avisados	3.963,1	2.564,7	2.564,7
Reserva para siniestros pendientes parte Reaseguradores	34.143,8	25.899,2	25.899,2
OTROS PASIVOS		16.647,2	9.201,4
Obligaciones laborales consolidadas	1.488,8	1.497,7	1.497,7
Ingresos Anticipados	0,0	0,0	0,0
Impuestos	0,0	0,0	0,0
Otros	15.158,4	7.703,6	7.703,6
Defecto del costo de la inversión sobre el valor en libros	0,0	0,0	0,0
PASIVOS ESTIMADOS Y PROVISIONES		6.627,0	5.414,8
Obligaciones Laborales	1,5	0,0	0,0
Impuestos	1.028,1	1.489,5	1.489,5
Comisiones causadas sobre primas por recaudar	3.710,7	1.810,2	1.810,2
Interés Minoritario	0,0	0,0	0,0
Otros	1.886,7	2.115,0	2.115,0
TOTAL PASIVOS		295.308,4	232.500,1
PATRIMONIO		57.793,2	61.737,1
CAPITAL SUSCRITO Y PAGADO		47.546,2	47.546,2
Número de acciones	1.188.654.622	1.188.654.622	1.188.654.622
Valor nominal de cada acción	\$ 40	\$ 40	\$ 40
RESERVAS		6.621,5	6.621,5
Reserva Legal	6.621,5	6.621,5	6.621,5
Reserva Estatutaria	0,0	0,0	0,0
Reserva Ocasional	1.364,9	1.364,9	1.364,9
SUPERAVIT O DEFECIT		0,0	0,0
Prima en colocación de acciones	0,0	0,0	0,0
Donaciones	0,0	0,0	0,0
Ganancias o pérdidas no realizadas en inversiones	0,0	0,0	0,0
Valorizaciones	8.247,0	6.586,4	6.586,4
Desvalorizaciones	0,0	0,0	0,0
Revalorización del Patrimonio	0,0	0,0	0,0

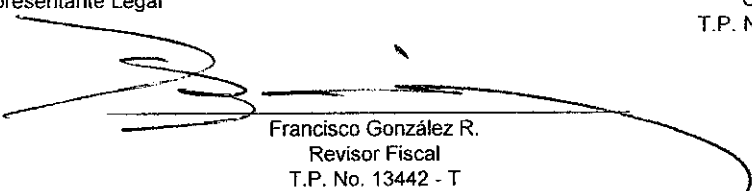


ENTIDADES ASEGURADORAS
MAPFRE SEGUROS GENERALES DE COLOMBIA S.A
BALANCE GENERAL COMPARATIVO A 31 DE DICIEMBRE DE 2008
(Publicación autorizada por la Superintendencia Financiera de Colombia)
CIRCULAR EXTERNA 048 DE 2003
(Millones de pesos)

PASIVO Y PATRIMONIO		
	2008/012	2007/012
RESULTADOS DE EJERCICIOS ANTERIORES	(381,8)	1.052,5
RESULTADOS DEL EJERCICIO	(5.604,6)	(1.434,3)
TOTAL PASIVO Y PATRIMONIO	352.101,6	294.237,2
CUENTAS CONTINGENTES Y DE ORDEN		
CUENTAS CONTINGENTES	274.544.933,6	203.945.488,8
Acreedoras		
Créditos aprobados no desembolsados	0,0	0,0
Obligaciones en Opciones	0,0	0,0
Otros	274.528.384,8	203.919.978,6
Deudoras		
Deudoras por el contrario	16.548,8	25.510,2
CUENTAS DE ORDEN	331.747,7	121.049,2
Deudoras		
Deudoras	292.900,5	95.404,3
Acreedoras		
Capitalización por la revalorización del patrimonio	14.038,9	14.038,9
Otras	24.808,4	11.606,1
TOTAL CUENTAS CONTINGENTES Y DE ORDEN	274.876.681,4	204.066.538,1
UTILIDAD (PERDIDA) POR ACCION En Pesos	-4,72	-1,21


Ricardo Blanco Manchola
Representante Legal


Zoraida Vargas Vargas
Contador
T.P. No. 60307 - T


Francisco González R.
Revisor Fiscal
T.P. No. 13442 - T
(Veáse mi informe del 17 de febrero de 2009)
Designado por Ernst & Young Audit Ltda. TR-530

Nota: Los estados financieros y el dictamen del Revisor Fiscal se depositaran en la Cámara de Comercio de Bogotá en donde pueden ser consultados por el público en general


De acuerdo al artículo 2 del Decreto 009 de 2001, los Estados Financieros han sido autorizados por la Superintendencia Financiera.

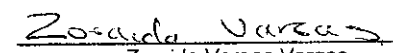
ENTIDADES ASEGURADORAS
MAPFRE SEGUROS GENERALES DE COLOMBIA S.A
BALANCE GENERAL COMPARATIVO A 31 DE DICIEMBRE DE 2008
(Publicación autorizada por la Superintendencia Financiera de Colombia)
CIRCULAR EXTERNA 048 DE 2003
(Millones de pesos)


	2008/12	2007/12
INGRESOS OPERACIONALES DIRECTOS	506,713.4	445,002.3
Primas emitidas	328,702.5	244,553.9
Cuotas Recaudadas	0.0	0.0
Comisiones de Seguros y Capitalización	0.0	0.0
Liberación de reservas	95,568.9	70,410.5
Productos de reaseguros	82,442.0	130,038.0
GASTOS OPERACIONALES DIRECTOS	495,083.8	423,503.7
Siniestros liquidados	140,091.0	166,521.9
Constitución de reservas	127,940.0	99,353.8
Costos de reaseguros	188,235.4	128,054.7
Valores Reconocidos	0.0	0.0
Comisiones	38,817.4	29,573.3
RESULTADO OPERACIONAL DIRECTO	11,629.6	21,498.6
OTROS INGRESOS OPERACIONALES	37,130.9	28,014.0
Utilidad en Venta de Inversiones y de Bienes Realizables	0.0	0.8
Utilidad en Valoración de Inversiones Negociables en Títulos de Deuda	4,267.7	1,791.6
Utilidad en Valoración de Inversiones Negociables en Títulos Participativos	278.6	277.7
Utilidad en Valoración de Inversiones para Mantener Hasta el Vencimiento	15,963.1	6,168.1
Utilidad en Valoración de Inversiones Disponibles para la Venta en Títulos de De	0.0	0.0
Ganancia Realizada en Inversiones Disponibles para la Venta	0.0	0.0
Utilidad en Valoración por Transferencia Temporal de Valores	0.0	0.0
Cambios	583.0	4,521.1
Dividendos y participaciones	0.0	1.2
Reajuste de la Unidad de Valor Real - UVR y otros intereses	45.5	59.8
Otros: [Utilidad en venta de inversiones y de cartera, en bienes realizables, por d	15,993.0	15,193.7
OTROS GASTOS OPERACIONALES	51,649.6	49,302.8
Intereses, Prima Amortizada y Amortización de Descuento	421.0	97.0
Pérdida en Venta de Inversiones	0.0	0.0
Pérdida en Valoración de Inversiones Negociables en Títulos de Deuda	7.5	1.1
Pérdida en Valoración de Inversiones Negociables en Títulos Participativos	0.0	0.0
Pérdida en Valoración de Inversiones para Mantener Hasta el Vencimiento	0.0	0.0
Pérdida en Valoración de Inversiones Disponibles para la Venta en Títulos de De	0.0	0.0
Pérdida Realizada en Inversiones Disponibles para la Venta	0.0	0.0
Pérdida en Valoración por Transferencia Temporal de Valores	0.0	0.0
Reajuste de la Unidad de Valor Real - UVR	0.0	0.0
Gastos de personal	18,712.4	18,317.1
Cambios	2,126.7	4,052.1
Otros: [Pérdida en venta de inversiones, honorarios, impuestos, arrendamientos,	30,382.0	26,835.5
RESULTADO OPERACIONAL ANTES DE PROVISIONES	(2,989.1)	209.8
DEPRECIACIONES Y AMORTIZACIONES	5,137.0	4,921.6
PROVISIONES	0.0	0.0
Inversiones	3,848.8	3,451.3
Cartera de créditos y Cuentas por cobrar actividad aseguradora	0.0	29.2
Propiedades y Equipo	1,268.2	1,441.1
Otras		
DEPRECIACIONES	2,437.7	2,603.5
Depreciaciones	2,437.7	2,603.5
AMORTIZACIONES	577.7	596.1
Amortizaciones	577.7	596.1
RESULTADO OPERACIONAL NETO	(11,021.4)	(7,911.4)
INGRESOS NO OPERACIONALES	6,364.5	7,432.7
Ingresos no operacionales	6,364.5	7,432.7
Interes Minoritario	0.0	0.0
Amortización Defecto del Costo de la Inversión sobre Valor en Libros	0.0	0.0

ENTIDADES ASEGURADORAS
MAPFRE SEGUROS GENERALES DE COLOMBIA S.A
BALANCE GENERAL COMPARATIVO A 31 DE DICIEMBRE DE 2008
 (Publicación autorizada por la Superintendencia Financiera de Colombia)
CIRCULAR EXTERNA 048 DE 2003
 (Millones de pesos)

	2008/012	2007/012
GASTOS NO OPERACIONALES	263.3	243.0
Gastos no operacionales	263.3	243.0
Interes Minoritario	0.0	0.0
Amortización Defecto del Costo de la Inversión sobre Valor en Libros	0.0	0.0
RESULTADO NETO NO OPERACIONAL	(4,926.1)	(721.7)
UTILIDAD/ EXCEDENTE (PERDIDA) ANTES DE IMPUESTO A LA RENTA	(4,926.1)	(721.7)
IMPUESTO A LA RENTA Y COMPLEMENTARIOS	684.5	712.6
Impuesto a la renta y complementarios	684.5	712.6
UTILIDAD/ EXCEDENTE (PERDIDA) DEL EJERCICIO	(5,604.6)	(1,434.3)


 Ricardo Blanco Manchola
 Representante Legal


 Zoraida Vargas Vargas
 Contador
 T.P. No. 60307 - T


 Francisco González R.
 Revisor Fiscal

T.P. No. 13442 - T

(Veáse mi informe del 17 de febrero de 2009)
 Designado por Ernst & Young Audit Ltda. TR-530

Nota: Los estados financieros y el dictamen del Revisor Fiscal se depositaran en la Cámara de Comercio de Bogotá en donde pueden ser consultados por el público en general

De acuerdo al artículo 2 del Decreto 009 de 2000, los Estados Financieros han sido autorizados por la Superintendencia Financiera.