

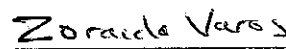
ENTIDADES ASEGURADORAS
MAPFRE COLOMBIA VIDA SEGUROS S.A.
 BALANCE GENERAL COMPARATIVO A 31 DE DICIEMBRE DE 2009
 (Publicación autorizada por la Superintendencia Financiera de Colombia)
 CIRCULAR EXTERNA 048 DE 2003
 (Millones de Pesos)


ACTIVOS		2009/012	2008/012
DISPONIBLE		1,744.7	10,254.3
Disponibles		1,744.7	10,254.3
INVERSIONES		547,540.4	330,549.8
Inversiones Negociables en Títulos de Deuda	42,701.8		17,195.3
Inversiones Negociables en Títulos Participativos	7,386.7		6,456.2
Inversiones para Mantener Hasta el Vencimiento	491,871.2		306,710.1
Inversiones Disponibles para la Venta en Títulos de D	5,562.5		0.0
Inversiones Disponibles para la Venta en Títulos Partici	188.2		188.2
Derechos de Recompra de Inversiones	0.0		0.0
Menos Provisión	(170.0)		0.0
CARTERA DE CREDITOS		3,701.9	3,405.9
Con Garantía Prendaria	26.1		26.1
Derechos de Recompra de Cartera	0.0		0.0
Menos: Provisión	(26.1)		(26.1)
Sobre Pólizas	3,846.1		4,070.2
Derechos de Recompra de Cartera	0.0		0.0
Menos: Provisión	(105.5)		(623.3)
Otros Conceptos	0.0		0.0
Derechos de Recompra de Cartera	0.0		0.0
Menos: Provisión	(38.7)		(41.0)
CUENTAS POR COBRAR ACTIVIDAD ASEGURADORA		67,694.0	39,420.5
Compañías Cedentes	0.0		0.0
Coaseguradores	2,139.6		14.3
Reaseguradores	5,289.4		532.6
Siniestros pendientes parte Reaseguradores	22,153.8		3,041.0
Intermediarios de seguros	211.0		109.4
Primas por recaudar	41,424.1		37,770.2
Menos: Provisión	(3,523.9)		(2,046.9)
CUENTAS POR COBRAR		3,151.8	2,147.8
Pagos por cuenta de terceros	0.0		0.0
Comisiones, honorarios, servicios, intereses	0.0		0.0
Intermediarios	1,104.8		1,321.5
Otras	2,351.0		1,119.8
Menos: Provisión	(304.0)		(293.5)
BIENES REALIZABLES Y RECIBIDOS EN PAGO		0.0	0.0
Bienes Realizables	0.0		0.0
Bienes recibidos en pago	0.0		0.0
Menos: Depreciación acumulada	0.0		0.0
Menos: Provisión	0.0		0.0
PROPIEDADES Y EQUIPO		8,453.1	8,540.6
Terrenos, construcciones en curso y Edificios	0.0		0.0
Equipo, muebles y enseres de oficina	9,776.1		9,685.0
Equipo de computación	1,229.7		1,188.4
Otros	741.9		210.7
Menos: Depreciación acumulada	(3,294.6)		(2,543.5)
Menos: Depreciación diferida	0.0		0.0
Menos: Provisión	0.0		0.0
OTROS ACTIVOS		3,585.1	2,004.2
Aportes Permanentes	0.0		0.0
Gastos pagados por anticipado y cargos diferidos	1,631.7		623.7
Exceso del costo de la inversión sobre valor en libros	0.0		0.0
Otros	1,953.4		1,380.4
Menos: Provisión	0.0		0.0
VALORIZACIONES		1,446.4	233.6
Aportes Permanentes	0.0		0.0
Inversiones Disponibles para la venta en títulos particip	9.9		6.9
Propiedades y Equipo	1,436.6		226.8
Bienes Realizables y Recibidos en Pago	0.0		0.0
Otros	0.0		0.0
DESVALORIZACIONES		0.0	0.0
Inversiones Disponibles para la venta en títulos particip	0.0		0.0
TOTAL ACTIVO		637,317.6	396,596.6

CUENTAS CONTINGENTES Y DE ORDEN		2009/012	2008/012
CUENTAS CONTINGENTES		249,235,710.4	20,932,075.4
Acreedoras			20,932,075.4
Acreedoras por contra	249,235,710.4		20,932,075.4
Deudoras			0.0
Derechos en Opciones	0.0		0.0
Otras cuentas contingentes	0.0		0.0
CUENTAS DE ORDEN		1,092,633.9	637,941.6
Deudoras			610,202.7
Deudoras	1,056,558.3		610,202.7
Acreedoras			27,738.9
Acreedoras	36,065.6		27,738.9
TOTAL CUENTAS CONTINGENTES Y DE ORDEN		250,328,344.3	21,570,017.0

UTILIDAD (PERDIDA) POR ACCION, En Pesos	523.65	307.02
--	---------------	---------------


 Ricardo Blanco Manchola
 Representante Legal


 Zoraida Vargas Vargas
 Contador
 T.P. No. 60307 - T


 Yerson Sepulveda Akale
 Revisor Fiscal
 T.P. No. 72413 - T
 (Véase mi informe del 23 de febrero de 2010)
 Designada por Ernst & Young Audit Ltda. TR-530

Nota: Los estados financieros y el dictamen del Revisor Fiscal se depositaron en la Cámara de Comercio de Bogotá en donde pueden ser consultados por el público en general.
 Nota 2: Por virtud de lo establecido en el artículo 2 del decreto 089 de 2008, los estados financieros han sido aprobados por parte de la Superintendencia Financiera de Colombia.

ENTIDADES ASEGURADORAS
MAPFRE COLOMBIA VIDA SEGUROS S. A.
BALANCE GENERAL COMPARATIVO A 31 DE DICIEMBRE DE 2009
(Publicación autorizada por la Superintendencia Financiera de Colombia)
CIRCULAR EXTERNA 048 DE 2003
(Millones de Pesos)

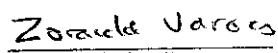
PASIVO Y PATRIMONIO			
	2009/012	2008/012	
CUENTAS POR PAGAR ACTIVIDAD ASEGURADORA	17,766.2	6,785.5	
Compañías Cedentes	0.0	0.0	
Coaseguradores	91.7	0.0	
Reaseguradores	14,865.8	3,816.6	
Siestros Liquidados por Pagar	759.8	1,106.6	
Obligaciones a favor de Intermediarios	1,265.8	1,008.2	
Otras	785.1	854.0	
CREDITOS BANCOS Y OTRAS OBLIGACIONES FINANCIERAS	1,736.8	6,335.5	6,335.5
Créditos Bancos y otras obligaciones financieras			
CUENTAS POR PAGAR	2,802.3	3,008.6	
Comisiones, Honorarios, Intereses	0.0	0.0	
Dividendos y Excedentes	0.0	0.0	
Gastos pagados por Terceros	0.0	0.0	
Otras	2,802.3	3,008.6	
RESERVAS TECNICAS DE SEGUROS	540,002.2	333,283.5	
De riesgos en curso	8,070.2	5,401.7	
Reserva matemática	386,386.5	265,756.8	
Seguro de vida de ahorro con participación	28,007.4	21,501.5	
Depósitos retenidos a Reaseguradores del exterior	19,892.8	12,495.3	
Reserva Desviación de Sinistralidad	672.6	123.5	
Reserva para siniestros avisados	39,661.3	8,563.4	
Reserva para siniestros no avisados	34,818.8	16,336.2	
Reserva para siniestros pendientes por Reaseguradores	22,153.8	3,041.0	
Reservas Especiales	338.7	64.2	
OTROS PASIVOS	20,253.7	7,775.7	
Obligaciones laborales consolidadas	976.2	821.6	
Ingresos Anticipados	0.0	0.0	
Impuestos	0.0	0.0	
Otros	19,277.5	6,954.1	
Defecto del costo de la inversión sobre el valor en libros	0.0	0.0	
PASIVOS ESTIMADOS Y PROVISIONES	6,465.0	3,423.8	
Obligaciones Laborales	0.0	0.0	
Impuestos	478.1	444.7	
Comisiones causadas sobre primas por recaudar	1,287.8	946.5	
Interés Minoritario	0.0	0.0	
Otros	4,699.1	2,032.6	
TOTAL PASIVOS	589,028.2	360,612.6	
PATRIMONIO	48,289.4	35,944.0	
CAPITAL SUSCRITO Y PAGADO	20,985.638	20,985.638	
Número de acciones	20,985,638	20,985,638	
Valor nominal de cada acción	\$ 1,000	\$ 1,000	
RESERVAS	2,051.0	1,406.7	
Reserva Legal	2,051.0	1,406.7	
Reserva Estatutaria	0.0	0.0	
Reserva Ocasional	9,534.6	3,735.9	
SUPERAVIT O DEFICIT	0.0	0.0	
Prima en colocación de acciones	0.0	0.0	
Derivaciones	0.0	0.0	
Ganancias o pérdidas no realizadas en inversiones	143.4	0.0	
Valorizaciones	1,446.4	213.6	
Desvalorizaciones	0.0	0.0	
Revalorización del Patrimonio	0.0	0.0	
RESULTADOS DE EJERCICIOS ANTERIORES	3,139.2	3,139.2	
RESULTADOS DEL EJERCICIO	10,989.1	6,442.9	
TOTAL PASIVO Y PATRIMONIO	637,317.6	396,556.6	

CUENTAS CONTINGENTES Y DE ORDEN			
CUENTAS CONTINGENTES	249,235,710.4	20,932,075.4	
Acreedoras			
Créditos aprobados no desembolsados	0.0	0.0	
Obligaciones en Opciones	0.0	0.0	
Otras	249,235,710.4	20,932,075.4	
Deudoras			
Deudoras por el contrario	0.0	0.0	
CUENTAS DE ORDEN	1,092,633.9	637,941.6	
Deudoras			
Deudoras	1,056,568.3	610,202.7	
Acreedoras			
Capitalización por la revalorización del patrimonio	1,039.0	1,039.0	
Otras	35,026.6	26,699.9	
TOTAL CUENTAS CONTINGENTES Y DE ORDEN	250,328,344.3	21,570,017.0	


UTILIDAD (PERDIDA) POR ACCIÓN, En Pesos	523.65	307.02
--	---------------	---------------



Ricardo Blanco Manchola
Representante Legal



Zoraida Vargas Vargas
Contador
T.P. No. 60307 - T


Yerson Santivergui Alzate
Revisor Fiscal
T.P. No. 72413 - T
(Verse mi informe del 23 de febrero de 2010)
Designado por Ernst & Young Audit Ltda. TR-530

Nota: Los estados financieros y el dictamen del Revisor Fiscal se depositaron en la Cámara de Comercio de Bogotá en donde pueden ser consultados por el público en general.

Nota 2: Por virtud de lo establecido en el artículo 2 del decreto 089 de 2008, los estados financieros han sido aprobados por parte de la Superintendencia Financiera de Colombia.

ENTIDADES ASEGURADORAS
MAPFRE COLOMBIA VIDA SEGUROS S. A.
BALANCE GENERAL COMPARATIVO A 31 DE DICIEMBRE DE 2009
(Publicación autorizada por la Superintendencia Financiera de Colombia)
CIRCULAR EXTERNA 048 DE 2003
(Millones de Pesos)

	2009/012	2008/012
INGRESOS OPERACIONALES DIRECTOS	465,447.7	309,117.8
Primas emitidas	376,576.1	252,901.5
Cuotas Recaudadas	0.0	0.0
Comisiones de Seguros y Capitalización	0.0	0.0
Liberación de reservas	55,117.1	35,383.4
Productos de reaseguros	33,754.5	20,433.0
GASTOS OPERACIONALES DIRECTOS	424,968.6	285,334.0
Simiosos liquidados	87,883.4	56,146.9
Constitución de reservas	235,325.4	187,359.8
Costos de reaseguros	86,645.0	31,410.6
Valores Reconocidos	0.0	0.0
Comisiones	15,114.8	10,416.8
RESULTADO OPERACIONAL DIRECTO	40,479.1	23,783.8
OTROS INGRESOS OPERACIONALES	39,758.5	31,228.6
Utilidad en Venta de Inversiones y de Bienes Realizables	0.0	0.0
Utilidad en Valoración de Inversiones Negociables en Títulos de Deuda	3,124.0	2,278.9
Utilidad en Valoración de Inversiones Negociables en Títulos Participativos	243.8	565.1
Utilidad en Valoración de Inversiones para Mantener Hasta el Vencimiento	32,687.0	24,182.4
Utilidad en Valoración de Inversiones Disponibles para la Venta en Títulos de Deu	20.5	0.0
Ganancia Realizada en Inversiones Disponibles para la Venta	0.0	0.0
Utilidad en Valoración por Transferencia Temporal de Valores	0.0	0.0
Cambios	798.6	61.2
Dividendos y participaciones	0.0	0.0
Reajuste de la Unidad de Valor Real - UVR y otros intereses	482.1	711.0
Otros: (Utilidad) en venta de inversiones y de cartera en bienes realizables, por de	2,402.6	2,829.9
OTROS GASTOS OPERACIONALES	63,330.5	45,489.5
Intereses, Prima Amortizada y Amortización de Descuento	10.7	84.8
Pérdida en Venta de Inversiones	0.0	0.0
Pérdida en Valoración de Inversiones Negociables en Títulos de Deuda	0.0	7.5
Pérdida en Valoración de Inversiones Negociables en Títulos Participativos	0.0	0.0
Pérdida en Valoración de Inversiones para Mantener Hasta el Vencimiento	0.0	0.0
Pérdida en Valoración de Inversiones Disponibles para la Venta en Títulos de Deu	0.0	0.0
Pérdida Realizada en Inversiones Disponibles para la Venta	0.0	0.0
Pérdida en Valoración por Transferencia Temporal de Valores	0.0	0.0
Reajuste de la Unidad de Valor Real - UVR	0.0	0.0
Gastos de personal	11,308.6	10,459.1
Cambios	528.5	0.0
Otros: (Pérdida en venta de inversiones, honorarios, impuestos, arrendamientos, s	50,882.7	34,938.1
RESULTADO OPERACIONAL ANTES DE PROVISIONES	16,907.1	9,522.8
DEPRECIACIONES Y AMORTIZACIONES	7,905.2	4,833.8
PROVISIONES		
Inversiones	170.0	0.0
Cartera de créditos y Cuentas por cobrar actividad aseguradora	2,987.4	2,664.1
Propiedades y Equipo	0.0	0.0
Otras	4,747.8	2,169.7
DEPRECIACIONES	751.3	711.6
Depreciaciones	751.3	711.6
AMORTIZACIONES	265.7	672.7
Amortizaciones	265.7	672.7
RESULTADO OPERACIONAL NETO	7,984.8	3,304.7
INGRESOS NO OPERACIONALES	3,196.9	3,461.8
Ingresos no operacionales	3,196.9	3,461.8
Interes Minoritario	0.0	0.0
Amortización Defecto del Costo de la Inversión sobre Valor en Libros	0.0	0.0
GASTOS NO OPERACIONALES	192.6	323.6
Gastos no operacionales	192.6	323.6
Interes Minoritario	0.0	0.0
Amortización Defecto del Costo de la Inversión sobre Valor en Libros	0.0	0.0
RESULTADO NETO NO OPERACIONAL	10,989.1	6,442.9
UTILIDAD/ EXCEDENTE (PERDIDA) ANTES DE IMPUESTO A LA RENTA	10,989.1	6,442.9
IMPUESTO A LA RENTA Y COMPLEMENTARIOS	0.0	0.0
Impuesto a la renta y complementarios	0.0	0.0
UTILIDAD/ EXCEDENTE (PERDIDA) DEL EJERCICIO	10,989.1	6,442.9

RA

Ricardo Blanco Menchola
Representante Legal

Zoraida Vargas

Zoraida Vargas Vargas
Contador
T.P. No 60307 - T

[Firma]
Yusón Sepúlveda Alzate
Revisor Fiscal
T.P. No 72413 - T
(Véase mi informe del 23 de febrero de 2010)
Designada por Ernst & Young Audit Ltda. TR-530

Nota: Los estados financieros y el dictamen del Revisor Fiscal se depositaron en la Cámara de Comercio de Bogotá en donde pueden ser consultados por el público en general.
Nota 2: Por virtud de lo establecido en el artículo 2 del decreto 089 de 2008, los estados financieros han sido aprobados por parte de la Superintendencia Financiera de Colombia.