

ESTADOS FINANCIEROS

Mapfre Seguros Generales de Colombia S.A.

Años terminados el 31 de diciembre de 2007 y 2006
con Informe del Revisor Fiscal

Informe del Revisor Fiscal

A los Accionistas de
Mapfre Seguros Generales de Colombia S.A.

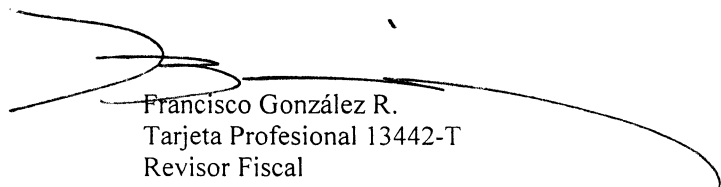
He auditado los balances generales adjuntos de Mapfre Seguros Generales de Colombia S.A. al 31 de diciembre de 2007 y 2006, y los correspondientes estados de resultados, de cambios en el patrimonio y de flujos de efectivo por los años terminados en esas fechas. Dichos estados financieros expresados en millones de pesos, fielmente tomados de los libros de contabilidad, mantenidos en cifras completas de pesos y centavos, son responsabilidad de la Administración de la Compañía. Mi responsabilidad es la de expresar una opinión sobre los mismos fundamentado en mis auditorías.

Obtuve las informaciones necesarias para el cumplimiento de mis funciones de revisoría fiscal y llevé a cabo mi trabajo de acuerdo con las normas de auditoría generalmente aceptadas en Colombia y las prescritas por la Superintendencia Financiera de Colombia. Las citadas normas requieren que una auditoría se planifique y lleve a cabo para obtener seguridad razonable en cuanto a si los estados financieros en conjunto, están libres de errores de importancia. Una auditoría incluye el examen, sobre una base de pruebas, de la evidencia que respalda las cifras y las revelaciones en los estados financieros. Así mismo, incluye una evaluación de los principios de contabilidad adoptados y de las estimaciones efectuadas por la Administración, así como de la presentación en su conjunto de los estados financieros. Considero que mis auditorías proporcionan una base razonable para emitir mi opinión.

En mi opinión, los estados financieros antes mencionados presentan razonablemente la situación financiera de Mapfre Seguros Generales de Colombia S.A. al 31 de diciembre de 2007 y 2006, los resultados de sus operaciones y los flujos de efectivo por los años terminados en esas fechas, de conformidad con normas e instrucciones de contabilidad emitidas por la Superintendencia Financiera de Colombia, aplicadas uniformemente.

Además, fundamentado en el alcance de mis auditorías, la Compañía ha cumplido con las siguientes obligaciones: 1) Llevar y conservar debidamente los libros de actas, de registro de accionistas y de contabilidad de acuerdo con las normas legales y la técnica contable; 2) Desarrollar las operaciones conforme a los estatutos y decisiones de la Asamblea de Accionistas y de la Junta Directiva; 3) Presentar en forma correcta y oportuna los aportes a la seguridad social integral; 4) Conservar debidamente la correspondencia y los comprobantes de las cuentas; 5) Cumplir con lo relacionado al Sistema de Administración de Riesgos de Mercado (SARM) conforme a lo establecido por la Circular Básica Contable y Financiera de la Superintendencia Financiera de Colombia; y, 6) Adoptar medidas adecuadas de control interno y de conservación y custodia de los bienes de la Compañía o de terceros en su poder.

El informe de gestión, preparado por la Administración por requerimiento legal, sobre la evolución del negocio y la situación jurídica, económica y administrativa de la Compañía, se presenta por separado y no forma parte de los estados financieros. He verificado únicamente la concordancia de la información financiera del citado informe con la de los estados financieros adjuntos.



Francisco González R.
Tarjeta Profesional 13442-T
Revisor Fiscal
Designado por Ernst & Young Audit Ltda. TR-530

Bogotá, D.C., Colombia
14 de febrero de 2008

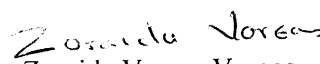
Mapfre Seguros Generales de Colombia S.A.


Balances Generales

	31 de diciembre de	
	2007	2006
	<i>(En millones de pesos)</i>	
Activos		
Disponible (Nota 4)	\$ 8,463	\$ 7,545
Inversiones, neto (Nota 5)	146,713	123,495
Cartera de créditos, neto (Nota 6)	26	1,427
Cuentas por cobrar actividad aseguradora, neto (Nota 7)	94,939	68,011
Cuentas por cobrar, neto (Nota 8)	7,010	4,532
Propiedad y equipo, neto (Nota 9)	24,399	23,753
Otros activos, neto (Nota 10)	6,101	4,014
Valorizaciones (Nota 11)	6,586	4,711
Total activos	\$ 294,237	\$ 237,488
Pasivos y patrimonio		
Pasivos:		
Cuentas por pagar de la actividad aseguradora (Nota 12)	\$ 39,835	\$ 25,957
Descubiertos en cuentas corrientes bancarias (Nota 4)	2,110	6,983
Cuentas por pagar (Nota 13)	12,579	9,263
Reservas técnicas de seguros (Nota 14)	163,360	123,015
Otros pasivos (Nota 15)	9,201	4,681
Pasivos estimados y provisiones (Nota 16)	5,415	6,292
Total pasivos	232,500	176,191
Patrimonio (Nota 17)		
Capital suscrito y pagado	47,546	47,546
Reserva legal	6,622	6,622
Reserva para protección de inversiones	1,365	1,365
Utilidades (pérdidas) acumuladas	(382)	1,053
Superávit por valorizaciones	6,586	4,711
Total patrimonio	61,737	61,296
Total pasivos y patrimonio	\$ 294,237	\$ 237,488
Cuentas contingentes y de orden (Nota 31)	\$204,066,538	\$88,705,986

Véanse las notas adjuntas.


Ricardo Blanco Manchola
Representante Legal


Zoraida Vargas Vargas
Contador Público
Tarjeta Profesional 60307-T


Francisco J. González
Revisor Fiscal
Tarjeta Profesional 13442-T
Designado por Ernst & Young Audit Ltda. TR-530
(Véase mi informe del 14 de febrero de 2008)


Mapfre Seguros Generales de Colombia S.A.

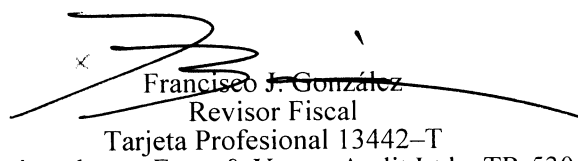
Estados de Resultados

	Año terminado el 31 de diciembre de	
	2007	2006
	<i>(En millones de pesos, excepto la pérdida neta por acción)</i>	
Ingresos:		
Operacionales:		
Primas emitidas (Nota 18)	\$ 244,554	\$188,774
Liberación de reservas (Nota 19)	70,410	54,788
Reaseguros (Nota 20)	130,038	76,547
Valoración y productos de inversiones (Nota 21)	9,441	9,649
Recuperaciones operacionales (Nota 22)	4,681	5,916
Otros ingresos operacionales (Nota 23)	13,892	11,190
	<u>473,016</u>	<u>346,864</u>
No operacionales (Nota 24)	7,433	3,950
Total ingresos	<u>480,449</u>	<u>350,814</u>
Gastos		
Operacionales:		
Siniestros liquidados	166,522	68,267
Reaseguros (Nota 25)	128,055	131,623
Constitución de reservas (Nota 26)	99,354	76,909
Gastos de administración (Nota 27)	29,257	21,638
Comisiones sobre primas emitidas	29,573	23,320
Gastos de personal (Nota 28)	18,317	15,516
Gastos financieros y de las inversiones	4,927	3,825
Provisiones (Nota 29)	4,922	8,793
	<u>480,927</u>	<u>349,891</u>
No operacionales:		
Diversos	243	214
Total gastos	<u>481,170</u>	<u>350,105</u>
(Pérdida) utilidad antes de impuesto sobre la renta	(721)	709
Impuesto sobre la renta (Nota 30)	713	1,523
Pérdida neta del año	<u>(1,434)</u>	<u>(814)</u>
Pérdida neta por acción	<u>\$ (1.21)</u>	<u>\$ (0.69)</u>

Véanse las notas adjuntas.


Ricardo Blanco Manchola
Representante Legal


Zoraida Vargas Vargas
Contador Público
Tarjeta Profesional 60307-T



Francisco J. González
Revisor Fiscal
Tarjeta Profesional 13442-T
Designado por Ernst & Young Audit Ltda. TR-530
(Véase mi informe del 14 de febrero de 2008)

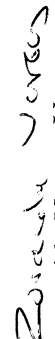
Mapfre Seguros Generales de Colombia S.A.


Estados de Cambios en el Patrimonio

	Capital Suscrito y Pagado	Reserva Legal	Reserva para Protección de Inversiones	Utilidades (Pérdidas) Acumuladas	Superávit por Valorizaciones	Total
<i>(En millones de pesos)</i>						
Saldo al 31 de diciembre de 2005	\$47,546	\$6,528	\$570	\$2,754	\$5,178	\$62,576
Movimiento del año	-	-	-	(888)	(467)	(466)
Apropiación para reserva legal	-	94	-	-	-	94
Apropiación para reserva para protección de inversiones	-	-	795	-	-	795
Pérdida neta del año	-	-	-	(814)	-	(814)
Saldo al 31 de diciembre de 2006	47,546	6,622	1,365	1,052	4,711	61,296
Movimiento del año	-	-	-	-	1,875	1,875
Pérdida neta del año	-	-	-	(1,434)	-	(1,434)
Saldo al 31 de diciembre de 2007	\$47,546	\$6,622	\$1,365	\$ (382)	\$6,586	\$61,737

Véanse las notas adjuntas.


 Ricardo Blanco Manchola
 Representante Legal


 Zoraida Vargas
 Contador Público
 Tarjeta Profesional 60307-T


 Francisco J. González
 Revisor Fiscal
 Tarjeta Profesional 13442-T
 Designado por Ernst & Young Audit Ltda. TR-530
 (Véase mi informe 14 de febrero de 2008)

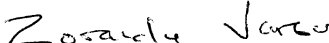
Mapfre Seguros Generales de Colombia S.A.


Estados de Flujos de Efectivo

	Año terminado el 31 de diciembre de	
	2007	2006
	<i>(En millones de pesos)</i>	
Actividades operacionales		
Pérdida neta del año	\$ (1,434)	\$ (814)
Conciliación entre la pérdida neta del año y el flujo neto provisto por actividades operacionales:		
Provisión (recuperación de provisión) para:		
Cuentas por cobrar	(81)	67
Cartera de crédito	-	11
Propiedad y equipo	(720)	(246)
Inversiones	(68)	(75)
Cuentas por cobrar actividad aseguradora	(1347)	1,076
Depreciación	760	845
Reserva técnica de seguros	40,344	20,800
Cambio neto en activos y pasivos operacionales:		
Cartera de créditos	1,400	3,433
Cuentas por cobrar actividad aseguradora	(25,581)	(18,334)
Cuentas por cobrar	(2,396)	(3,133)
Cuentas por pagar actividad aseguradora	13,878	8,617
Cuentas por pagar	3,316	1,862
Descubiertos en cuentas corrientes bancarias	(4,994)	5,082
Obligaciones financieras	120	8
Otros pasivos	4,520	2,994
Otros activos	(2,210)	(849)
Pasivos estimados y provisiones	(877)	1,111
Efectivo neto provisto por actividades operacionales	<u>24,630</u>	<u>22,455</u>
Actividades de inversión		
Aumento de propiedad y equipo	685	(5,386)
Aumento de inversiones	23,150	(13,735)
Aumento de diferidos	(123)	(224)
Efectivo neto provisto por (usado en) actividades de inversión	<u>23,712</u>	<u>(19,345)</u>
Aumento neto del efectivo	918	3,110
Efectivo al principio del año	7,545	4,435
Efectivo al final del año	<u>\$ 8,463</u>	<u>\$ 7,545</u>

Véanse las notas adjuntas.


Ricardo Blanco Manchola
Representante Legal


Zoraida Vargas Vargas
Contador Público
Tarjeta Profesional 60307-T


Francisco J. González
Revisor Fiscal
Tarjeta Profesional 13442-T
Designado por Ernst & Young Audit Ltda. TR-530
(Véase mi informe 14 de febrero de 2008)